

GOBIERNO DEL ESTADO DE CHIAPAS

21120070 COLEGIO DE BACHILLERES DE CHIAPAS O. P. D.

IF-01

HOLLA 1 DE 1
FECHA 12/01/2015

ESTADO DE SITUACIÓN FINANCIERA

PRACTICADO : AL 31 DE DICIEMBRE DEL 2014

ACTIVO	2014	2013	PASIVO	2014	2013
ACTIVO CIRCULANTE			PASIVO CIRCULANTE		
EFFECTIVO Y EQUIVALENTES	155,320,716.66	348,544,977.36	CUENTAS POR PAGAR A CORTO PLAZO	213,334,845.67	107,357,076.03
DERECHOS A RECIBIR EFFECTIVO O EQUIVALENTES	708,992,646.31	373,247,698.21	TOTAL DE PASIVOS CIRCULANTES	213,334,845.67	107,357,076.03
ALMACENES	26,604,891.86	25,202,821.51	PASIVO NO CIRCULANTE		
TOTAL DE ACTIVOS CIRCULANTES	890,918,254.83	746,995,497.08	FONDOS Y BIENES DE TERCEROS EN GARANTIA Y/O ADMINISTRACION A LARGO PLAZO	145,228,999.43	105,923,485.03
ACTIVO NO CIRCULANTE			PROVISIONES A LARGO PLAZO	112,072,579.74	113,941,123.75
BIENES INMUEBLES, INFRAESTRUCTURA Y CONSTRUCCIONES EN PROCESO	335,260,554.31	335,260,554.31	TOTAL DE PASIVOS NO CIRCULANTES	257,301,579.17	219,864,608.78
BIENES MUEBLES	162,998,321.36	397,467,710.07	TOTAL DE PASIVO	470,636,424.84	327,221,684.81
ACTIVO INTANGIBLE	2,499,092.40	968,391.20	HACIENDA PÚBLICA/PATRIMONIO		
TOTAL DE ACTIVOS NO CIRCULANTES	500,757,968.07	733,696,655.58	HACIENDA PÚBLICA/PATRIMONIO CONTRIBUIDO	399,790,837.15	0.00
TOTAL DE ACTIVO	1,391,676,222.90	1,480,692,152.66	DONACIONES DE CAPITAL	127,754,972.10	0
			ACTUALIZACIONES DE LA HACIENDA PÚBLICA/PATRIMONIO	272,035,865.05	0
			HACIENDA PÚBLICA/PATRIMONIO GENERADO	521,248,960.91	1,153,470,467.85
			RESULTADO DEL EJERCICIO AHORRO/DESAHORRO	245,685,747.86	209,626,226.93
			RESULTADO DE EJERCICIOS ANTERIORES	275,563,213.05	943,844,240.92
			TOTAL HACIENDA PÚBLICA/ PATRIMONIO	921,038,798.06	1,153,470,467.85
			TOTAL PASIVO Y HACIENDA PÚBLICA/PATRIMONIO	1,391,676,222.90	1,480,692,152.66
CUENTAS DE ORDEN PRESUPUESTARIAS					
DEUDORAS:			ACREEDORAS:		
LEY DE INGRESOS ESTIMADA		2,147,401,584.49	LEY DE INGRESOS POR EJECUTAR		2,323,346,889.71
MODIFICACION A LA LEY DE INGRESOS ESTIMADA		175,939,105.22	PRESUPUESTO DE EGRESOS APROBADO		2,147,401,584.49
PRESUPUESTO DE EGRESOS POR EJERCER		125,884,748.59	MODIFICACION AL PRESUPUESTO DE EGRESOS APROBADO		175,939,105.22
PRESUPUESTO DE EGRESOS DEVENGADO		164,325,437.86			
PRESUPUESTO DE EGRESOS PAGADO		2,033,130,503.46			
SUMA:		4,646,681,376.42	SUMA:		4,646,681,376.42

C.P. JOSÉ ANTONIO AGUILAR MEZA
DIRECTOR GENERAL

LIC. FELIPE DE JESUS RUIZ MORENO
DIRECTOR DE ADMINISTRACIÓN Y FINANZAS

GOBIERNO DEL ESTADO DE CHIAPAS
21120070 COLEGIO DE BACHILLERES DE CHIAPAS O. P. D.

IF-21

HOLJA 1 DE 1
FECHA: 12/01/2015

ESTADO DE SITUACIÓN FINANCIERA

PRACTICADO : AL 31 DE DICIEMBRE DEL 2014

ACTIVO		PASIVO	
CIRCULANTE		CIRCULANTE	
EFFECTIVO Y EQUIVALENTES	155,320,716.66	CUENTAS POR PAGAR A CORTO PLAZO	213,334,845.67
BANCOS/DEPENDENCIAS Y OTROS DEPOSITOS DE FONDOS DE TERCEROS EN GARANTIA Y/O ADMINISTRACION	155,241,041.58 79,675.09	SERVICIOS PERSONALES POR PAGAR A CORTO PLAZO	17,336,909.48
DERECHOS A RECIBIR EFECTIVO O EQUIVALENTES:	708,992,646.31	PROVEEDORES POR PAGAR A CORTO PLAZO	8,569.84
CUENTAS POR COBRAR A CORTO PLAZO	708,899,397.71	RETENCIONES Y CONTRIBUCIONES POR PAGAR A CORTO PLA	157,427,232.77
DEUDORES DIVERSOS POR COBRAR A CORTO PLAZO	53,248.60	OTRAS CUENTAS POR PAGAR A CORTO PLAZO	38,962,433.58
ALMACENES	26,604,891.86	TOTAL DE PASIVO CIRCULANTE	213,334,845.67
ALMACEN DE MATERIALES Y SUMINISTROS DE CONSUMO	26,604,891.86	NO CIRCULANTE	
TOTAL DE ACTIVO CIRCULANTE	890,918,254.83	FONDOS Y BIENES DE TERCEROS EN GARANTIA Y/O ADMINISTRACION A LARGO PLAZO	145,228,999.43
NO CIRCULANTE		FONDOS CONTINGENTES A LARGO PLAZO	145,228,999.43
BIENES INMUEBLES, INFRAESTRUCTURA Y CONSTRUCCIONES EN PROCESO	335,290,554.31	PROVISIONES A LARGO PLAZO	112,072,579.74
TERRENOS	71,916,742.32	PROVIS. PARA DEMANDAS Y JUICIOS A CORTO PLAZO	903,868.99
EDIFICIOS NO HABITACIONALES	199,574,836.66	PROVISIONES PARA CONTINGENCIAS A LARGO PLAZO	111,168,699.75
CONSTRUCCIONES EN PROCESO EN BIENES PROPIOS	63,798,875.33	TOTAL DE PASIVO NO CIRCULANTE	257,301,579.17
BIENES MUEBLES	162,968,321.36	TOTAL DE PASIVO	470,636,424.84
MOBILIARIO Y EQUIPO DE ADMINISTRACION	105,328,453.33	HACIENDA PUBLICA/PATRIMONIO	
MOBILIARIO Y EQUIPO EDUCACIONAL Y RECREATIVO	27,506,333.50	HACIENDA PUBLICA/PATRIMONIO CONTRIBUIDO	399,790,837.15
EQUIPO E INSTRUMENTAL MEDICO Y DE LABORATORIO	3,489,292.10	DONACIONES DE CAPITAL	127,754,972.10
VEHICULOS Y EQUIPO DE TRANSPORTE	8,244,260.82	ACTUALIZACIONES DE LA HACIENDA PUBLICA/PATRIMONIO	272,035,865.05
MAQUINARIA, OTROS EQUIPOS Y HERRAMIENTAS	17,506,190.99	HACIENDA PUBLICA/PATRIMONIO GENERADO	521,248,960.91
COLECCIONES, OBRAS DE ARTE Y OBJETOS VALIOSOS	482,551.62	RESULTADO DEL EJERCICIO AHORRO/DESAHORRO	245,685,747.86
ACTIVOS BIOLÓGICOS	41,109.00	RESULTADO DE EJERCICIOS ANTERIORES	275,563,213.05
ACTIVO INTANGIBLE	2,499,092.40	TOTAL HACIENDA PUBLICA/ PATRIMONIO	921,039,798.06
SOFTWARE	2,005,222.40		
LICENCIAS	493,870.00		
TOTAL DE ACTIVO NO CIRCULANTE	590,757,968.07		
TOTAL DE ACTIVO	1,391,676,222.90	TOTAL PASIVO Y HACIENDA PUBLICA/PATRIMONIO	1,391,676,222.90
DEUDORAS:		ACREEDORAS:	
LEY DE INGRESOS ESTIMADA	2,147,401,584.49	LEY DE INGRESOS POR EJECUTAR	2,223,340,669.71
MODIFICACION A LA LEY DE INGRESOS ESTIMADA	175,939,105.22	PRESUPUESTO DE EGRESOS APROBADO	2,147,401,584.49
PRESUPUESTO DE EGRESOS POR EJECUTAR	125,864,748.59	MODIFICACION DE EGRESOS APROBADO	175,939,105.22
PRESUPUESTO DE EGRESOS DE EJERCICIO	164,325,437.66		
PRESUPUESTO DE EGRESOS DE EJERCICIO	2,033,130,503.48		
SUMA:	4,646,681,379.42	SUMA:	4,646,681,379.42

C.P. JOSÉ ALBERTO AGUILAR MEZA
DIRECTOR GENERAL

LIC. FELIPE DE JESUS RUIZ MORALES
DIRECTOR DE ADMINISTRACION Y FINANZAS

GOBIERNO DEL ESTADO DE CHIAPAS
21120070 COLEGIO DE BACHILLERES DE CHIAPAS O. P. D.

F.02

HUJA 1 DE 1
FECHA: 12/31/2014

VARIACION EN CUENTAS DE BALANCE

PRACTICADO - AL 31 DE DICIEMBRE DEL 2014

No	CUENTAS NOMBRE	EJERCICIO ANTERIOR		ACTUAL 31 DE DICIEMBRE 2014		VARIACION		COMENTARIOS
		ACTIVO	PASIVO Y HDA PUB. / PATRIMONIO	ACTIVO	PASIVO Y HDA PUB. / PATRIMONIO	ACTIVO	PASIVO Y HDA PUB. / PATRIMONIO	
ACTIVO								
CIRCULANTE								
EFFECTIVO Y EQUIVALENTES								
1113	Bancos Dependencias y otros	348,485,302.26		165,241,041.58		-183,224,260.70		
1116	Depósitos de fondos de terceros en garantía y/o administración	79,675.08		79,675.08		0.00		
DERECHOS A RECIBIR EFECTIVO O EQUIVALENTES								
1122	Cuentas por cobrar a corto plazo	373,211,064.33		708,899,397.71		335,688,333.38		
1123	Deudores diversos por cobrar a corto plazo	38,833.88		93,248.60		56,614.72		
ALMACENES								
1151	Reserva de materiales y suministros de consumo	26,202,821.51		26,804,891.86		6,402,070.35		
NO CIRCULANTE								
BIENES INMUEBLES, INFRAESTRUCTURA Y CONSTRUCCIONES EN PROCESO								
1231	Terrenos	71,616,742.32		71,616,742.32		0.00		
1233	Edificios No Habitacionales	189,574,936.66		189,574,936.66		0.00		
1236	Construcciones en Proceso en Bienes - Proceso	63,788,875.33		63,788,875.33		0.00		
BIENES MUEBLES								
1241	Mobiliario y equipo de administración	309,158,096.88		105,329,453.33		-203,828,643.55		
1242	Mobiliario y equipo educacional y recreativo	32,386,677.00		27,506,333.52		-4,880,343.48		
1243	Equipo e instrumental médico y de Laboratorio	20,196,890.51		3,499,292.10		-16,697,598.41		
1244	Vehículos y equipo de transporte	14,130,952.42		8,244,360.82		-5,886,591.60		
1246	Máquina e otros equipos y herramientas	19,135,908.13		17,906,190.96		-1,229,717.14		
1247	Colecciones, obras de arte y objetos valiosos	3,388,075.65		492,951.62		-2,895,124.03		
1248	Activos biológicos	41,109.00		41,109.00		0.00		
ACTIVOS INTANGIBLES								
1251	Software	474,521.20		2,006,222.43		1,530,701.23		
1254	Licencias	493,870.00		493,870.00		0.00		
PASIVO								
CIRCULANTE								
CUENTAS POR PAGAR A CORTO PLAZO								
2111	Servicios personales por pagar a corto plazo		1,867,275.23		17,339,609.48		15,339,334.25	
2112	Proveedores por pagar a corto plazo		1,297,713.87		8,569.84		-1,745,144.03	
2117	Rentaciones y contribuciones por pagar a corto plazo		82,580,187.81		157,427,232.77		74,847,044.96	
2119	Otras cuentas por pagar a corto plazo		21,221,886.32		38,562,433.58		17,340,547.26	
NO CIRCULANTE								
FONDOS Y BIENES DE TERCEROS EN GARANTIA Y/O ADMINISTRACION A LARGO PLAZO								
2253	Fondos contingentes a largo plazo		105,923,489.23		145,228,959.43		39,305,470.20	
PROVISIONES A LARGO PLAZO								
2261	Provisiones para contingencias y juicios a largo plazo		1,203,888.99		903,888.99		-300,000.00	
2263	Provisiones para contingencias a largo plazo		112,737,234.79		111,168,690.75		-1,568,544.04	
HACIENDA PUBLICA/ PATRIMONIO								
PATRIMONIO CONTRIBUIDO								
3120	Donaciones de capital		0.00		127,754,972.10		127,754,972.10	
3123	Actualizaciones de la hacienda pública patrimonio		0.00		272,036,869.09		272,036,869.09	
PATRIMONIO GENERADO								
3210	Resultado del ejercicio anterior patrimonio		209,526,226.53		245,695,747.88		36,069,521.35	
3220	Resultado de ejercicios anteriores		943,544,242.92		275,562,213.05		-668,291,029.87	
SUMAS TOTALES		1,480,692,102.66	1,430,692,132.96	1,391,676,222.90	1,391,679,222.90	-48,015,929.76	-48,015,929.76	

C.P. JOSE AGUILAR BEZA
DIRECTOR GENERAL

L.C. FELIPE DE JESUS
DIRECTOR DE ADMINISTRACION FINANCIERA

12/01/2015

VARIACIÓN EN CUENTAS DE BALANCE (ANEXO)
AL 31 DE DICIEMBRE DEL 2014

NUM.	CUENTA NOMBRE	COMENTARIOS
	ACTIVO	
	CIRCULANTE EFECTIVO Y EQUIVALENTES	
1113	BANCOS/DEPENDENCIAS Y OTROS	SU DISMINUCION SE DEBE A LA DEVOLUCION DE CUOTAS EDUCACIONALES, PAGO DE FACTURAS A PROVEEDORES, PAGO DE NOMINAS AL PERSONAL DOCENTE Y ADMINISTRATIVO, PAGO DE ARRENDAMIENTO, PAGO DE SERVICIOS GENERALES Y MANTENIMIENTO, REEMBOLSO DE FONDO FIJO, PAGO DE VIATICOS Y GASTOS A COMPROBAR, ENTRE OTRAS ACTIVIDADES PROPIAS DE LA INSTITUCION, AUMENTA POR LOS DEPOSITOS DE RECURSOS FEDERALES Y ESTATALES, CUOTAS EDUCACIONALES, CANCELACIONES DE CHEQUES, INTERESES GANADOS, DEVOLUCION DE GASTOS A COMPROBAR Y FONDO FIJO, ENTRE OTROS,
1116	DEPÓSITOS DE FONDOS DE TERCEROS EN GARANTIA Y/O ADMINISTRACIÓN	NO HAY VARIACION
	DERECHOS A RECIBIR EFECTIVO O EQUIVALENTES	
1122	CUENTAS POR COBRAR A CORTO PLAZO	AUMENTO POR CONTABILIZACION DEL CONCEPTO SUBSIDIO AL EMPLEO Y POR LAS RADICACIONES PENDIENTES POR DEPOSITAR 2011 LA CANTIDAD DE \$76,416,495.14; EN EL 2012 LA CANTIDAD DE \$285,214,011.91; 2013 POR LA CANTIDAD DE \$11,477,576.70; Y POR CANCELACION DE LA CUENTA 1115 FONDOS DE AFECTACION ESPECIFICA, QUEDANDO POR DEPOSITAR EN EL 2014 LA CANTIDAD DE \$335,556,658.32
1123	DEUDORES DIVERSOS POR COBRAR A CORTO PLAZO	AUMENTO POR CONCEPTO DE GASTOS A COMPROBAR Y VIATICOS
	DERECHOS A RECIBIR BIENES Y SERVICIOS	
	ALMACENES	
1151	ALMACÉN DE MATERIALES Y SUMINISTROS DE CONSUMO	AUMENTO POR CONTABILIZACION DE ENTRADAS DE ALMACEN SEGÚN EXISTENCIAS.
	NO CIRCULANTE	
	BIENES INMUEBLES, INFRAESTRUCTURA Y CONSTRUCCIONES EN PROCESO	
1231	TERRENOS	NO HAY VARIACIÓN
1233	EDIFICIOS NO HABITACIONALES	NO HAY VARIACIÓN
1236	CONSTRUCCIONES EN PROCESO EN BIENES PROPIOS	NO HAY VARIACIÓN
	BIENES MUEBLES	
1241	MOBILIARIO Y EQUIPO DE ADMINISTRACIÓN	DISMINUCION POR CONTABILIZACION DE BAJAS DE MOBILIARIO Y EQUIPO QUE SE ENCUENTRAN EN ESTADO INSERVIBLE, ROBADO O EXTRAVIADO, OFICIO 501.7/170 Y 140, TRANSFERENCIAS SEGÚN OFICIO COBACH DF/501.7/316, COBACH DAF/501.7/025, 080, 251 Y 229. COMPRA DE ESTACION BASE OMNIDIRECCIONAL INTERFACES ETHERN Y DUPLICADOR MOD. COM COLOR 905 MARCA RISO, DISMINUCION DE MOBILIARIO POR NO CUMPLIR CON LOS 35 SM QUE MARCA LA CONAC SEGUN OFICIO No 304 DE FECHA 30 DE OCTUBRE 2014.

12/01/2015

VARIACIÓN EN CUENTAS DE BALANCE (ANEXO)
AL 31 DE DICIEMBRE DEL 2014

NUM.	CUENTA NOMBRE	COMENTARIOS
1242	MOBILIARIO Y EQUIPO EDUCACIONAL Y RECREATIVO	DISMINUCION POR CONTABILIZACION DE BAJAS DE MOBILIARIO Y EQUIPO QUE SE ENCUENTRAN EN ESTADO INSERVIBLE, ROBADO O EXTRAVIADO, TRANSFERENCIAS SEGUN OFICIO COBACH DF/501.7/025, COBACH DAF/501.7/080, 067, 170 Y 140, COMPRA DE MANIQUI PARA RCP, DISMINUCION DE MOBILIARIO POR NO CUMPLIR CON LOS 35 SM QUE MARCA LA CONAC SEGUN OFICIO No. 304 DE FECHA 30 DE OCTUBRE 2014, BAJA DE EQUIPO POR TERMINO DE VIDA UTIL QUE MARCA LA CONAC, SEGUN OFICIO COBACH DAF/501/312 07 DE NOVIEMBRE DEL 2014.
1243	EQUIPO E INSTRUMENTAL MÉDICO Y DE LABORATORIO	DISMINUCION DE EQUIPO POR NO CUMPLIR CON LOS 35 SM QUE MARCA LA CONAC SEGUN OFICIO No. 304 DE FECHA 30 DE OCTUBRE 2014, BAJA DE EQUIPO POR TERMINO DE VIDA UTIL QUE MARCA LA CONAC, SEGUN OFICIO COBACH DAF/501/312 07 DE NOVIEMBRE DEL 2014.
1244	VEHICULOS Y EQUIPO DE TRANSPORTE	DISMINUCION POR BAJA DE EQUIPO POR TERMINO DE VIDA UTIL QUE MARCA LA CONAC, SEGUN OFICIO COBACH DAF/501/312 07 DE NOVIEMBRE DEL 2014.
1246	MAQUINARIA, OTROS EQUIPOS Y HERRAMIENTAS	DISMINUCION DE MOBILIARIO POR NO CUMPLIR CON LOS 35 SM QUE MARCA LA CONAC SEGUN OFICIO No. 304 DE FECHA 30 DE OCTUBRE 2014, BAJA DE EQUIPO POR TERMINO DE VIDA UTIL QUE MARCA LA CONAC, SEGUN OFICIO COBACH DAF/501/312 07 DE NOVIEMBRE DEL 2014, BAJAS DE MOBILIARIO QUE SE ENCUENTRA EN ESTADO INSERVIBLE, ROBADO, EXTRAVIADO. AUMENTO POR CONTABILIZACIÓN DE EQUIPOS POR REPOSICIÓN, SALIDAS DE ALMACEN, (SISTEMAS DE AIRE ACONDICIONADO, GENERADOR DE ENERGIA ELECTRICA) RECLASIFICACIONES, REPOSICION Y DONACION OFICIO 253, CONCILIACION DE SALDOS FOLIO NO. 9 COMPRA DE RADIO PORTATIL MARCA KENWOOD MOD. TK2402
1247	COLECCIONES, OBRAS DE ARTE Y OBJETOS VALIOSOS	DISMINUCION POR CONTABILIZACION DE BAJA DE COLECCIONES, OBRAS DE ARTE Y OBJETOS VALIOSOS QUE SE ENCUENTRAN EN ESTADO INSERVIBLE, ROBADO O EXTRAVIADO, TRANSFERENCIAS SEGUN OFICIO COBACH DF/501.7/025, COBACH DAF/501.7/080 y 067, DISMINUCION POR NO CUMPLIR CON LOS 35 SM QUE MARCA LA CONAC SEGUN OFICIO No. 304 DE FECHA 30 DE OCTUBRE 2014, BAJA POR TERMINO DE VIDA UTIL QUE MARCA LA CONAC, SEGUN OFICIO COBACH DAF/501/312 07 DE NOVIEMBRE DEL 2014. AUMENTO POR COMPRA DE TRAJES DE CHIAPANECA Y PARACHICO, BIBLIOGRAFIA DE JUAN RULFO, PETOS, ESPINILLERAS, CODERAS DE VINIL Y CASCOS DE TKD, INSTRUMENTOS MUSICALES PARA BATUCADAS, TAMBORIN, REPIQUE, GUITARRAS ACUSTICAS, BAQUETAS, TAROLAS
1248	ACTIVOS BIOLÓGICOS	NO HAY VARIACIÓN
	ACTIVOS INTANGIBLES	
1251	SOFTWARE	AUMENTO POR PAGO DE LA LICENCIA EDUCATIVA EES-EDU-8M ESE7 ENDPOINT SECURITY 2014, SEGUN ACUERDO CAASBM-1 SESION EXTRAORDINARIA 042/2014
1254	LICENCIAS	NO HAY VARIACIÓN
	PASIVO	
	CIRCULANTE	
	CUENTAS POR PAGAR A CORTO PLAZO	
2111	SERVICIOS PERSONALES POR PAGAR A CORTO PLAZO	AUMENTO POR CONTABILIZACION DE PASIVO SEGUN OFICIO DEL DEPARTAMENTO DE RECURSOS HUMANOS CBC/DG/DA/RH/520/2014 PARA PAGOS DE SALARIO, AGUINALDO, DIAS ECONOMICOS, DIAS DE DESCANSO OBLIGATORIO, AJUSTE DE CALENDARIO, PUNTUALIDAD.
2112	PROVEEDORES POR PAGAR A CORTO PLAZO	DISMINUCION POR CONCEPTO DE PAGO DE PASIVOS MOBILIARIO Y EQUIPO DE ADMINISTRACION, MOBILIARIO Y EQUIPO EDUCACIONAL Y RECREATIVO, EQUIPO MEDICO Y DE LABORATORIO, MAQUINARIAS Y OTROS EQUIPOS
2117	RETENCIONES Y CONTRIBUCIONES POR PAGAR A CORTO PLAZO	AUMENTO POR CONCEPTO DE CREACION DE PASIVOS DE IMSS, INFONAVIT, SRV, ISPT, ENTRE OTROS
2119	OTRAS CUENTAS POR PAGAR A CORTO PLAZO	AUMENTO CONCEPTO DE CUOTA SINDICAL, COOPERACIONES, FONACOT, DESCUENTO SINDICAL, ASI COMO DEL PAGO A ACREEDORES DIVERSOS POR CONCEPTO DE SERVICIOS, CONTRATO DE ADHESION DEL CONVENIO FISCAL

GOBIERNO DEL ESTADO DE CHIAPAS
21120070 COLEGIO DE BACHILLERES DE CHIAPAS O.P.D.

12/01/2015

VARIACIÓN EN CUENTAS DE BALANCE (ANEXO)
AL 31 DE DICIEMBRE DEL 2014

NUM.	CUENTA NOMBRE	COMENTARIOS
	NO CIRCULANTE	
	FONDOS Y BIENES DE TERCEROS EN GARANTIA Y/O ADMINISTRACIÓN A LARGO PLAZO	
2253	FONDOS CONTINGENTES A LARGO PLAZO	AUMENTO POR CONCEPTO DE LA POLIZA DEL IMPORTE COMPROMETIDO DEL ESTIMULO AL DESEMPEÑO DOCENTE, DE ALCANCES A CONSECUENCIA DE LA TERMINACION LABORAL POR JUBILACION, POR CONCEPTO DE FINIQUITO, POR RENUNCIA VOLUNTARIA, POR TERMINACION LABORAL POR PENSION POR INVALIDEZ, POR FALLECIMIENTO, EJERCICIO 2014.
	PROVISIONES A LARGO PLAZO	
2261	PROVISION PARA DEMANDAS Y JUICIOS A LARGO PLAZO	DISMINUCION POR CONCEPTO DE PAGO DE SALARIOS CAIDOS Y DEMAS PRESTACIONES DE ACUERDO AL LAUDO DEL 09/05/2013 ANTE LA JUNTA ESPECIAL No. 1 DE LA JUNTA DE CONCILIACION Y ARBITRAJE.
2263	PROVISIONES PARA CONTINGENCIAS A LARGO PLAZO	DISMINUCION CORRESPONDIENTE AL PAGO DE CAPITAL CONSTITUTIVO DE LAS PRESTACIONES OTORGADAS IMSS CON NUMERO DE CREDITO 149007669, BOLSA ACUMULADA, PAGO PROVISIONAL DEL MES DE DICIEMBRE 2013, Y PAGOS DE FACTURAS SEGÚN ACUERDO 10/13/2a/2013, POR PAGO DE MULTA CON OFICIO No. 500-63-00-01-2014-1241 POR OMITIR AVISO DE COMPENSACION QUE SEÑALA EL ART. 23 CFF, DIFERENCIAS DETERMINADAS POR EL DICTAMEN DE AUDITORIA APLICADA A CUOTAS OBRERO PATRONALES (IMSS), DISMINUCION POR EL PAGO CORRESPONDIENTE AL CAPITAL CONSTITUTIVO DE LAS PRESTACIONES OTORGADAS IMSS CON No. DE CREDITO 149009891 DEL MES DE SEPTIEMBRE 2014.
	HACIENDA PÚBLICA/ PATRIMONIO	
	PATRIMONIO CONTRIBUIDO	
3120	DONACIONES DE CAPITAL	AUMENTO POR RECLASIFICACION DE LA BALANZA DE COMPROBACION DE LA CUENTA 3220, Y POR CONCILIACION DE POLIZAS SEGÚN OFICIO DF/501 7/316, REPOSICION DE MOBILIARIO COBACH DAF7501.7770, 252 Y 253. AUMENTO POR DONACIONES DE MOBILIARIO Y EQUIPO SEGÚN OFICIO No.
3130	ACTUALIZACIONES DE LA HACIENDA PÚBLICA/PATRIMONIO	AUMENTO POR RECLASIFICACION DE LA BALANZA DE COMPROBACION DE LA CUENTA 3220. CONTABILIZACION DE LAS REPOSICIONES SEGÚN OFICIO No. COBACH DAF/501.7/090, OFICIO 317, 226, 252 Y 253 CONCILIACION DE POLIZAS, CONCILIACION DE SALDOS DE PATRIMONIO FOLIO No. 6, 7, Y 10.
	PATRIMONIO GENERADO	
3210	RESULTADO DEL EJERCICIO (AHORRO/DESAHORRO)	VARIACIÓN DEL SALDO QUE RESULTA DE DISMINUIR AL TOTAL DE INGRESOS Y OTROS BENEFICIOS EL TOTAL DE GASTOS Y OTRAS PERDIDAS CORRESPONDIENTES AL EJERCICIO ANTERIOR (2013) Y EL ACTUAL (DICIEMBRE 2014)
3220	RESULTADO DE EJERCICIOS ANTERIORES	DISMINUCION POR RECLASIFICACION DE LA BALANZA DE COMPROBACION PARA CREAR LAS CUENTAS 3120 DONACIONES DE CAPITAL Y 3130 ACTUALIZACION DE LA HACIENDA PUBLICA/PATRIMONIO, LOS DECREMENTOS DE ACTIVO FIJO SE CONSIDERARON EN LA CUENTA 3130 SEGÚN LISTA DE CUENTAS 2014

C.P. JOSÉ ANTONIO AGUILAR MEZA
DIRECTOR GENERAL

LIC. FELIPE DE JESUS RUÍZ MORENO
DIRECTOR DE ADMINISTRACIÓN Y FINANZAS

GOBIERNO DEL ESTADO DE CHIAPAS
21120070 COLEGIO DE BACHILLERES DE CHIAPAS O.P.D.

FECHA: 12/01/2015

ESTADO DE ACTIVIDADES

PERÍODO : DEL 01 DE ENERO AL 31 DE DICIEMBRE DEL 2014.

	2014	2013
<i>INGRESOS DE GESTION</i>	47,890,559.29	46,803,646.13
<i>INGRESOS POR VENTA DE BIENES Y SERVICIOS</i>	47,890,559.29	46,803,646.13
<i>OTROS INGRESOS Y BENEFICIOS</i>	2,367,742,264.67	1,995,395,315.79
INGRESOS FINANCIEROS	1,230,666.68	2,095,327.98
OTROS INGRESOS Y BENEFICIOS VARIOS	43,170,908.28	7,928,531.69
OPERACIONES INTERNAS DE EGRESOS	2,323,340,689.71	1,985,371,456.12
TOTAL DE INGRESOS Y OTROS BENEFICIOS	2,415,632,823.96	2,042,198,961.92
GASTOS Y OTRAS PÉRDIDAS		
<i>GASTOS DE FUNCIONAMIENTO</i>	2,120,568,550.34	1,823,761,743.05
SERVICIOS PERSONALES	1,979,857,401.23	1,741,267,330.87
MATERIALES Y SUMINISTROS	22,086,093.57	9,468,828.54
SERVICIOS GENERALES	118,625,055.54	73,025,583.64
OTROS GASTOS Y PERDIDAS EXTRAORDINARIAS	49,378,525.76	8,810,991.94
OTROS GASTOS	49,378,525.76	8,810,991.94
TOTAL DE GASTOS Y OTRAS PÉRDIDAS	2,169,947,076.10	1,832,572,734.99
RESULTADOS DEL EJERCICIO (AHORRO/ DESAHORRO)	\$ 245,685,747.86	\$ 209,626,226.93

C.P. JOSÉ ANTONIO AGUILAR MEZA
DIRECTOR GENERAL

LIC. FELIPE DE JESÚS RUIZ MORENO
DIRECTOR DE ADMINISTRACIÓN Y FINANZAS

GOBIERNO DEL ESTADO DE CHIAPAS
21120070 COLEGIO DE BACHILLERES DE CHIAPAS O.P.D.

IF-03

FECHA: 12/01/2015

ESTADO DE ACTIVIDADES

PERIODO : DEL 01 DE ENERO AL 31 DE DICIEMBRE DEL 2014.

CONCEPTO				
INGRESOS DE GESTION				47,890,559.29
<i>INGRESOS POR VENTA DE BIENES Y SERVICIOS</i>				
INGRESOS POR VENTA DE BIENES Y SERVICIOS DE ORGANISMOS DESCENTRALIZADOS		47,890,559.29		
RECURSOS PROPIOS/RECURSOS DEL EJERCICIO	47,890,559.29			
OTROS INGRESOS Y BENEFICIOS				2,367,742,264.67
INGRESOS FINANCIEROS		1,230,666.68		
INTERESES GANADOS DE VALORES, CRÉDITOS Y OTROS BONOS	905,295.41			
BONOS				
OTROS INGRESOS FINANCIEROS	325,371.27			
RENDIMIENTOS				
OTROS INGRESOS Y BENEFICIOS VARIOS			43,170,908.28	
OTROS INGRESOS DE EJERCICIOS ANTERIORES	41,052,073.61			
OTROS INGRESOS Y BENEFICIOS VARIOS	2,118,834.67			
OPERACIONES INTERNAS DE EGRESOS			2,323,340,689.71	
SERVICIOS PERSONALES				
1A01 Ingresos Estatales/ Recursos del Ejercicio	791,730,513.48			
5933/S Otros Subsidios/Recursos del Ejercicio	1,268,202,126.79			
SERVICIOS MATERIALES Y SUMINISTROS				
1A01 Ingresos Estatales/ Recursos del Ejercicio	20,315,793.37			
5933/S Otros Subsidios/Recursos del Ejercicio	25,520,954.92			
5933/E Otros Subsidios/Productos Financieros del año en curso	990.19			
SERVICIOS GENERALES				
1A01 Ingresos Estatales/ Recursos del Ejercicio	53,496,537.71			
5933/S Otros Subsidios/Recursos del Ejercicio	81,503,911.76			
5933/E Otros Subsidios/Productos Financieros del año en curso	137,162.81			
5933/D Otros Subsidios/Productos Financieros del ejercicio anterior	193,717.63			
BIENES MUEBLES E INMUEBLES E INTANGIBLES				
1A01 Ingresos Estatales/ Recursos del Ejercicio	19,620,946.14			
1A01/B Ingresos Estatales/ Economía de ejercicios anteriores	52,230,936.12			
5933/S Otros Subsidios/Recursos del Ejercicio	10,387,098.79			
TOTAL DE INGRESOS Y OTROS BENEFICIOS				2,415,632,823.96
GASTOS Y OTRAS PÉRDIDAS				
GASTOS DE FUNCIONAMIENTO				
SERVICIOS PERSONALES				1,979,857,401.23
REMUNERACIONES AL PERSONAL DE CARÁCTER PERMANENTE		958,239,514.51		
1A01 Ingresos Estatales/ Recursos del Ejercicio	330,703,310.28			
5933/S Otros Subsidios/Recursos del Ejercicio	627,536,204.23			
REMUNERACIONES ADICIONALES Y ESPECIALES		483,781,301.74		
1A01 Ingresos Estatales/ Recursos del Ejercicio	106,360,906.18			
5933/S Otros Subsidios/Recursos del Ejercicio	377,420,395.56			
SEGURIDAD SOCIAL		253,470,824.28		
1A01 Ingresos Estatales/ Recursos del Ejercicio	124,864,000.01			
5933/S Otros Subsidios/Recursos del Ejercicio	128,606,824.27			
OTRAS PRESTACIONES SOCIALES Y ECONOMICAS		148,660,897.70		
1A01 Ingresos Estatales/ Recursos del Ejercicio	70,217,064.52			
5933/S Otros Subsidios/Recursos del Ejercicio	78,443,833.18			
PAGO DE ESTIMULOS A SERVIDORES PUBLICOS		135,704,863.00		
1A01 Ingresos Estatales/ Recursos del Ejercicio	79,900,115.14			
5933/S Otros Subsidios/Recursos del Ejercicio	55,804,747.86			
MATERIALES Y SUMINISTROS				22,086,093.57
MATERIALES DE ADMINISTRACIÓN, EMISIÓN DE DOCUMENTOS Y ARTÍCULOS OFICIALES		11,002,962.95		
1A01 Ingresos Estatales/ Recursos del Ejercicio	4,251,176.28			
5933/S Otros Subsidios/Recursos del Ejercicio	6,751,786.67			
ALIMENTOS Y UTENSILIOS		1,297,018.02		
1A01 Ingresos Estatales/ Recursos del Ejercicio	1,297,018.02			
MATERIALES Y ARTICULOS DE CONSTRUCCIÓN Y DE REPRODUCCIÓN		2,349,023.49		

IF-03

GOBIERNO DEL ESTADO DE CHIAPAS
21120070 COLEGIO DE BACHILLERES DE CHIAPAS O.P.D.

FECHA: 12/01/2015

ESTADO DE ACTIVIDADES

PERIODO: DEL 01 DE ENERO AL 31 DE DICIEMBRE DEL 2014

1A01 Ingresos Estatales/ Recursos del Ejercicio	1,376,476.41		
5933/S Otros Subsidios/Recursos del Ejercicio	972,547.08		
PRODUCTOS QUIMICOS FARMACEUTICOS Y DE LABORATORIO		118,833.60	
1A01 Ingresos Estatales/ Recursos del Ejercicio	118,833.60		
COMBUSTIBLES, LUBRICANTES Y ADITIVOS		3,477,694.74	
1A01 Ingresos Estatales/ Recursos del Ejercicio	2,541,094.07		
5933/S Otros Subsidios/Recursos del Ejercicio	936,600.67		
VESTUARIO, BLANCOS, PRENDAS DE PROTECCION Y ARTICULOS DEPORTIVOS		3,181,017.76	
1A01 Ingresos Estatales/ Recursos del Ejercicio	2,441,629.96		
5933/S Otros Subsidios/Recursos del Ejercicio	739,387.80		
HERRAMIENTAS, REFACCIONES Y ACCESORIOS MENORES		659,543.01	
1A01 Ingresos Estatales/ Recursos del Ejercicio	656,726.02		
5933/S Otros Subsidios/Recursos del Ejercicio	2,816.99		
SERVICIOS GENERALES			118,625,055.54
SERVICIOS BÁSICOS		20,857,380.26	
1A01 Ingresos Estatales/ Recursos del Ejercicio	4,165,428.47		
5933/S Otros Subsidios/Recursos del Ejercicio	16,691,951.79		
SERVICIOS DE ARRENDAMIENTO		6,446,741.22	
1A01 Ingresos Estatales/ Recursos del Ejercicio	6,422,397.50		
5933/S Otros Subsidios/Recursos del Ejercicio	24,343.72		
SERVICIOS PROFESIONALES, CIENTIFICOS, TECNOLÓGICOS Y OTROS SERVICIOS		16,858,593.58	
1A01 Ingresos Estatales/ Recursos del Ejercicio	6,080,694.73		
5933/S Otros Subsidios/Recursos del Ejercicio	10,777,898.85		
SERVICIOS FINANCIEROS, BANCARIOS Y COMERCIALES		508,993.99	
1A01 Ingresos Estatales/ Recursos del Ejercicio	451,557.00		
5933/S Otros Subsidios/Recursos del Ejercicio	57,436.99		
SERVICIOS DE INSTALACION REPARACION MANTENIMIENTO Y CONSERVACIÓN		20,506,380.36	
1A01 Ingresos Estatales/ Recursos del Ejercicio	5,527,020.65		
5933/S Otros Subsidios/Recursos del Ejercicio	14,979,359.71		
SERVICIO DE COMUNICACIÓN SOCIAL Y PUBLICIDAD		537,995.74	
1A01 Ingresos Estatales/ Recursos del Ejercicio	537,995.74		
SERVICIO DE TRASLADO Y VIATICOS		7,530,056.49	
1A01 Ingresos Estatales/ Recursos del Ejercicio	7,530,056.49		
SERVICIOS OFICIALES		12,165,823.13	
1A01 Ingresos Estatales/ Recursos del Ejercicio	11,533,628.69		
5933/S Otros Subsidios/Recursos del Ejercicio	632,194.44		
OTROS SERVICIOS GENERALES		33,213,090.77	
1A01 Ingresos Estatales/ Recursos del Ejercicio	7,676,958.04		
5933/S Otros Subsidios/Recursos del Ejercicio	25,536,132.73		
OTROS GASTOS Y PERDIDAS EXTRAORDINARIAS			49,378,525.76
OTROS GASTOS		25,166,297.70	
GASTOS DE EJERCICIOS ANTERIORES			
ADEFAS RECURSOS FEDERALES/EJERCICIO ANTERIOR	21,760,651.46		
CAPITULO 2000 MATERIALES Y SUMINISTROS	21,760,651.46		
ADEFAS RENDIMIENTOS FINANCIEROS FEDERALES/EJERCICIO ANTERIOR	1,570,314.02		
CAPITULO 2000 MATERIALES Y SUMINISTROS	1,570,314.02		
ADEFAS RECURSOS ESTATALES/EJERCICIO ANTERIOR	726,905.52		
CAPITULO 2000 MATERIALES Y SUMINISTROS	726,905.52		
GASTOS DE OPERACIÓN CON INGRESOS PROPIOS DE AÑOS ANTERIORES	1,108,426.70		
CAPITULO 2000 MATERIALES Y SUMINISTROS	1,108,426.70		
OTROS GASTOS VARIOS		24,212,228.06	
RECURSOS PROPIOS/REC. DEL EJERCICIO	24,212,228.06		

GOBIERNO DEL ESTADO DE CHIAPAS
21120070 COLEGIO DE BACHILLERES DE CHIAPAS O.P.D.

FECHA: 12/01/2015

ESTADO DE ACTIVIDADES

PERÍODO : DEL 01 DE ENERO AL 31 DE DICIEMBRE DEL 2014.

CAPITULO 2000 MATERIALES Y SUMINISTROS	205,280.41			
CAPITULO 3000 SERVICIOS GENERALES	22,732,831.07			
CAPITULO 4000 TRANSFERENCIAS, ASIGNACIONES, SUBSIDIOS Y OTRAS AYUDAS	1,274,116.58			
TOTAL DE GASTOS Y OTRAS PÉRDIDAS				2,169,947,076.10
RESULTADOS DEL EJERCICIO (AHORRO/ DESAHORRO)				\$ 245,685,747.86


 C.P. JOSÉ ANTONIO AGUILAR MEZA
 DIRECTOR GENERAL


 LIC. FELIPE DE JESÚS RUIZ MORENO
 DIRECTOR DE ADMINISTRACIÓN Y FINANZAS

GOBIERNO DEL ESTADO DE CHIAPAS
21120070 COLEGIO DE BACHILLERES DE CHIAPAS O. P. D.

HOJA: 1 DE: 3
FECHA: 12/01/2015

HOJA DE TRABAJO

PERIODO DEL 01 DE ENERO AL 31 DICIEMBRE DEL 2014

NO.	Cuenta	SALDOS INICIALES		MOVIMIENTOS		SALDOS		AJU STE	SALDOS PREVIOS		AJUSTES PRESUPUESTALES		SALDOS A JUSTADOS		AJUSTES DE RESULTADOS		BALANCE		
		D	A	D	H	D	A		D	A	D	H	D	A	D	H	D	A	
	ACTIVO																		
	CIRCULANTE	746,995,497.08		10,118,985,889.97	9,975,063,132.22	890,918,254.83			890,918,254.83					890,918,254.83				890,918,254.83	
	EFFECTIVO Y EQUIVALENTES	348,544,977.36		9,650,490,890.53	9,843,715,151.23	155,320,716.66			155,320,716.66					155,320,716.66				155,320,716.66	
1111	EFFECTIVO	0.00		205,521.00	205,521.00	0.00			0.00					0.00				0.00	
1113	BANCOS/DEPENDENCIAS Y OTROS	348,465,302.28		7,304,695,265.42	7,497,919,526.12	155,241,041.58			155,241,041.58					155,241,041.58				155,241,041.58	
1115	FONDOS CON AFECTACION ESPECIFICA	0.00		2,345,590,104.11	2,345,590,104.11	0.00			0.00					0.00				0.00	
1116	DEPOSITOS DE FONDOS DE TERCEROS EN GARANTIA Y/O ADMINISTRACION	79,675.08		0.00	0.00	79,675.08			79,675.08					79,675.08				79,675.08	
	DERECHOS A RECIBIR EFECTIVOS O EQUIVALENTES A CORTO PLAZO	373,247,698.21		419,376,870.57	83,631,922.47	708,992,646.31			708,992,646.31					708,992,646.31				708,992,646.31	
1122	CUENTAS POR COBRAR A CORTO PLAZO	373,211,084.33		403,299,461.77	67,611,128.39	708,899,397.71			708,899,397.71					708,899,397.71				708,899,397.71	
1123	DEUDORES DIVERSOS POR COBRAR A CORTO PLAZO	36,633.88		16,077,408.80	16,020,794.08	93,248.60			93,248.60					93,248.60				93,248.60	
	BIENES O SERVICIOS A RECIBIR	0.00		6,106,271.53	6,106,271.53	0.00			0.00					0.00				0.00	
1131	ANTICIPO A PROVEEDORES POR ADQUISICION DE BIENES Y PRESTACION DE SERVICIOS CORTO PLAZO	0.00		6,106,271.53	6,106,271.53	0.00			0.00					0.00				0.00	
	ALMACENES	25,202,821.51		43,011,857.34	41,609,786.99	26,604,891.86			26,604,891.86					26,604,891.86				26,604,891.86	
1151	ALMACEN DE MATERIALES Y SUMINISTROS DE CONSUMO NO CIRCULANTE	25,202,821.51		43,011,857.34	41,609,786.99	26,604,891.86			26,604,891.86					26,604,891.86				26,604,891.86	
	BIENES INMUEBLES, INFRAESTRUCTURA Y CONSTRUCCIONES EN PROCESO	733,696,855.58		124,820,995.80	356,959,683.31	500,757,968.07			500,757,968.07					500,757,968.07				500,757,968.07	
	TERRENOS	71,916,742.32		0.00	0.00	71,916,742.32			71,916,742.32					71,916,742.32				71,916,742.32	
1233	EDIFICIOS NO HABITACIONALES	199,574,936.66		0.00	0.00	199,574,936.66			199,574,936.66					199,574,936.66				199,574,936.66	
1236	CONSTRUCCIONES EN PROCESO EN BIENES PROPIOS	63,768,875.33		0.00	0.00	63,768,875.33			63,768,875.33					63,768,875.33				63,768,875.33	
	BIENES MUEBLES	397,467,710.07		116,180,910.22	350,650,298.93	162,998,321.36			162,998,321.36					162,998,321.36				162,998,321.36	
1241	MOBILIARIO Y EQUIPO DE ADMINISTRACION	309,198,096.86		93,179,674.25	297,049,317.78	105,328,453.33			105,328,453.33					105,328,453.33				105,328,453.33	
1242	MOBILIARIO Y EQUIPO EDUCACIONAL Y RECREATIVO	32,386,677.50		15,815,562.54	20,695,906.54	27,506,333.50			27,506,333.50					27,506,333.50				27,506,333.50	
1243	EQUIPO E INSTRUMENTAL MEDICO Y DE LABORATORIO	20,186,890.51		1,794,723.81	18,492,322.22	3,489,292.10			3,489,292.10					3,489,292.10				3,489,292.10	
1244	VEHICULOS Y EQUIPO DE TRANSPORTE	14,130,952.42		2,006,095.00	7,892,656.60	8,244,390.82			8,244,390.82					8,244,390.82				8,244,390.82	
1246	MAQUINARIA, OTROS EQUIPOS Y HERRAMIENTAS	19,135,908.13		3,267,702.31	4,497,419.45	17,906,190.99			17,906,190.99					17,906,190.99				17,906,190.99	
1247	COLECCIONES, OBRAS DE ARTE Y OBJETOS VALIOSOS	2,388,075.65		117,152.31	2,022,676.34	482,551.62			482,551.62					482,551.62				482,551.62	
1248	ACTIVOS BIOLOGICOS	41,109.00		0.00	0.00	41,109.00			41,109.00					41,109.00				41,109.00	
	ACTIVOS INTANGIBLES	968,391.20		2,499,092.40	968,391.20	2,499,092.40			2,499,092.40					2,499,092.40				2,499,092.40	
1251	SOFTWARE	1,530,701.20		1,530,701.20	0.00	2,005,222.40			2,005,222.40					2,005,222.40				2,005,222.40	
1254	LICENCIAS	493,870.00		968,391.20	968,391.20	493,870.00			493,870.00					493,870.00				493,870.00	
	ACTIVOS DIFERIDOS	5,340,993.18		5,340,993.18	5,340,993.18	0.00			0.00					0.00				0.00	
1279	OTROS ACTIVOS DIFERIDOS	5,340,993.18		5,340,993.18	5,340,993.18	0.00			0.00					0.00				0.00	
	PASIVO																		
	CIRCULANTE		107,357,076.03	627,834,188.41	733,811,958.05	213,334,845.67			213,334,845.67					213,334,845.67				213,334,845.67	
	CUENTAS POR PAGAR A CORTO PLAZO		107,357,076.03	627,834,188.41	733,811,958.05	213,334,845.67			213,334,845.67					213,334,845.67				213,334,845.67	
2111	SERVICIOS PERSONALES POR PAGAR A CORTO PLAZO		1,997,275.23	2,600,707.00	17,940,041.25	17,336,609.48			17,336,609.48					17,336,609.48				17,336,609.48	
2112	PROVEEDORES POR PAGAR A CORTO PLAZO		1,757,713.87	11,911,428.53	10,162,284.50	8,569.84			8,569.84					8,569.84				8,569.84	
2117	RETENCIONES Y CONTRIBUCIONES POR PAGAR A CORTO PLAZO		82,580,187.61	350,900,790.83	425,750,835.99	157,427,232.77			157,427,232.77					157,427,232.77				157,427,232.77	
2119	OTRAS CUENTAS POR PAGAR A CORTO PLAZO		21,021,899.32	262,418,262.05	279,956,796.31	38,562,433.58			38,562,433.58					38,562,433.58				38,562,433.58	

HOJA DE TRABAJO

PERIODO DEL 01 DE ENERO AL 31 DE DICIEMBRE DEL 2014

NO.	CUENTA NOMBRE	SALDOS INICIALES		MOVIMIENTOS		SALDOS		AJU STE	SALDOS PREVIOS		AJUSTES PRESUPUESTALES		SALDOS A JUSTADOS		AJUSTES DE RESULTADOS		BALANCE		
		D	A	D	H	D	A	D	H	D	A	D	H	D	A	D	H	D	A
	NO CIRCULANTE		219,864,608.78	6,700,165.65	44,137,136.04		257,301,579.17			257,301,579.17				257,301,579.17				257,301,579.17	
	FONDOS Y BIENES DE TERCEROS EN GARANTIA Y/O ADMINISTRACION A LARGO PLAZO		105,923,485.03	4,831,621.64	44,137,136.04		145,228,999.43			145,228,999.43				145,228,999.43				145,228,999.43	
2253	FONDOS CONTINGENTES A LARGO PLAZO		105,923,485.03	4,831,621.64	44,137,136.04		145,228,999.43			145,228,999.43				145,228,999.43				145,228,999.43	
	PROVISIONES A LARGO PLAZO		113,941,123.75	1,868,544.01	0.00		112,072,579.74			112,072,579.74				112,072,579.74				112,072,579.74	
2261	PROVISIONES PARA DEMANDAS Y JUICIOS A LARGO PLAZO		1,203,888.99	300,000.00	0.00		903,888.99			903,888.99				903,888.99				903,888.99	
2263	PROVISIONES PARA CONTINGENCIAS A LARGO PLAZO		112,737,234.76	1,568,544.01	0.00		111,168,690.75			111,168,690.75				111,168,690.75				111,168,690.75	
	HACIENDA PUBLICA/PATRIMONIO		1,153,470,467.85	1,428,862,581.60	950,746,163.95		675,354,050.20			675,354,050.20				675,354,050.20				675,354,050.20	
	HACIENDA PUBLICA/PATRIMONIO CONTRIBUIDO		0.00	332,385,359.44	732,176,196.59		399,790,837.15			399,790,837.15				399,790,837.15				399,790,837.15	
3120	DONACIONES DE CAPITAL		0.00	144,839.85	127,899,811.95		127,754,972.10			127,754,972.10				127,754,972.10				127,754,972.10	
3130	ACTUALIZACIONES DE LA HACIENDA PUBLICA/PATRIMONIO		0.00	332,240,519.59	604,276,384.64		272,035,865.05			272,035,865.05				272,035,865.05				272,035,865.05	
	HACIENDA PUBLICA/PATRIMONIO GENERADO		1,153,470,467.85	1,096,477,222.16	218,569,967.36		275,563,213.05			275,563,213.05				275,563,213.05				275,563,213.05	
3210	RESULTADO DEL EJERCICIO AHORRO DESAHORRO		209,626,226.93	209,626,226.93	0.00		0.00			0.00				0.00			245,685,747.86	521,248,960.91	
3220	RESULTADO DE EJERCICIOS ANTERIORES		943,844,240.92	886,850,995.23	218,569,967.36		275,563,213.05			275,563,213.05				275,563,213.05			245,685,747.86	245,685,747.86	
	ACTIVIDADES																		
	INGRESOS Y OTROS BENEFICIOS	0.00	0.00	2,906,976.60	2,418,539,890.56		2,415,632,823.96			2,415,632,823.96				2,415,632,823.96	2,415,632,823.96				0.00
	OPERACIONES INTERNAS DE EGRESOS	0.00	0.00	0.00	2,323,340,689.71		2,323,340,689.71			2,323,340,689.71				2,323,340,689.71	2,323,340,689.71				0.00
3262	OPERACIONES INTERNAS DE EGRESOS	0.00	0.00	0.00	2,323,340,689.71		2,323,340,689.71			2,323,340,689.71				2,323,340,689.71	2,323,340,689.71				0.00
	INGRESOS DE GESTION	0.00	0.00	714,403.30	48,604,962.59		47,890,559.29			47,890,559.29				47,890,559.29	47,890,559.29				0.00
4173	INGRESOS POR VENTA DE BIENES Y SERVICIOS	0.00	0.00	714,403.30	48,604,962.59		47,890,559.29			47,890,559.29				47,890,559.29	47,890,559.29				0.00
	INGRESOS POR VENTA DE BIENES Y SERVICIOS DE ORGANISMOS DESCENTRALIZADOS	0.00	0.00	714,403.30	48,604,962.59		47,890,559.29			47,890,559.29				47,890,559.29	47,890,559.29				0.00
	OTROS INGRESOS Y BENEFICIOS	0.00	0.00	2,192,573.30	46,594,148.26		44,401,574.96			44,401,574.96				44,401,574.96	44,401,574.96				0.00
	INGRESOS FINANCIEROS	0.00	0.00	494,489.21	1,725,155.89		1,230,666.68			1,230,666.68				1,230,666.68	1,230,666.68				0.00
4311	INTERESES GANADOS DE VALORES, CRÉDITOS, BONOS Y OTROS	0.00	0.00	435,565.53	1,340,860.94		905,295.41			905,295.41				905,295.41	905,295.41				0.00
4319	OTROS INGRESOS FINANCIEROS	0.00	0.00	58,923.68	384,294.95		325,371.27			325,371.27				325,371.27	325,371.27				0.00
	OTROS INGRESOS Y BENEFICIOS VARIOS	0.00	0.00	1,698,084.05	44,868,992.37		43,170,908.28			43,170,908.28				43,170,908.28	43,170,908.28				0.00
4391	OTROS INGRESOS DE EJERCICIOS ANTERIORES	0.00	0.00	1,633,527.13	42,685,600.74		41,052,073.61			41,052,073.61				41,052,073.61	41,052,073.61				0.00
4399	OTROS INGRESOS Y BENEFICIOS VARIOS	0.00	0.00	64,556.96	2,183,391.63		2,118,834.67			2,118,834.67				2,118,834.67	2,118,834.67				0.00
	GASTOS Y OTRAS PERDIDAS	0.00	0.00	2,218,726,137.27	48,779,061.17	2,169,947,076.10		2,169,947,076.10		2,169,947,076.10				2,169,947,076.10	2,169,947,076.10				0.00
	GASTOS DE FUNCIONAMIENTO	0.00	0.00	2,169,344,160.61	48,775,610.27	2,120,568,550.34		2,120,568,550.34		2,120,568,550.34				2,120,568,550.34	2,120,568,550.34				0.00
	SERVICIOS PERSONALES	0.00	0.00	1,993,717,823.02	13,860,421.79	1,979,857,401.23		1,979,857,401.23		1,979,857,401.23				1,979,857,401.23	1,979,857,401.23				0.00
5111	REMUNERACIONES AL PERSONAL DE CARÁCTER PERMANENTE	0.00	0.00	971,470,173.67	13,230,659.16	958,239,514.51		958,239,514.51		958,239,514.51				958,239,514.51	958,239,514.51				0.00
5113	REMUNERACIONES ADICIONALES Y ESPECIALES	0.00	0.00	484,145,739.50	364,437.76	483,781,301.74		483,781,301.74		483,781,301.74				483,781,301.74	483,781,301.74				0.00
5114	SEGURIDAD SOCIAL	0.00	0.00	253,470,824.28	0.00	253,470,824.28		253,470,824.28		253,470,824.28				253,470,824.28	253,470,824.28				0.00
5115	OTRAS PRESTACIONES SOCIALES Y ECONOMICAS	0.00	0.00	149,785,841.83	124,944.13	148,660,897.70		148,660,897.70		148,660,897.70				148,660,897.70	148,660,897.70				0.00
5116	PAGO DE ESTIMULOS A SERVIDORES PUBLICOS	0.00	0.00	135,845,243.74	140,380.74	135,704,863.00		135,704,863.00		135,704,863.00				135,704,863.00	135,704,863.00				0.00
	MATERIALES Y SUMINISTROS	0.00	0.00	22,190,947.41	104,853.84	22,086,093.57		22,086,093.57		22,086,093.57				22,086,093.57	22,086,093.57				0.00
5121	MATERIALES DE ADMINISTRACION, EMISION DE DOCUMENTOS Y ARTICULOS OFICIALES	0.00	0.00	11,057,279.77	54,316.82	11,002,962.95		11,002,962.95		11,002,962.95				11,002,962.95	11,002,962.95				0.00
5122	ALIMENTOS Y UTENSILIOS	0.00	0.00	1,297,018.02	0.00	1,297,018.02		1,297,018.02		1,297,018.02				1,297,018.02	1,297,018.02				0.00
5124	MATERIALES Y ARTICULOS DE CONSTRUCCIÓN Y REPRODUCCIÓN	0.00	0.00	2,399,022.27	49,998.78	2,349,023.49		2,349,023.49		2,349,023.49				2,349,023.49	2,349,023.49				0.00
5125	PRODUCTOS QUÍMICOS FARMACÉUTICOS Y DE LABORATORIO	0.00	0.00	118,833.60	0.00	118,833.60		118,833.60		118,833.60				118,833.60	118,833.60				0.00
5126	COMBUSTIBLES, LUBRICANTES Y ADITIVOS	0.00	0.00	3,477,694.74	0.00	3,477,694.74		3,477,694.74		3,477,694.74				3,477,694.74	3,477,694.74				0.00
5127	VESTUARIO, BLANCOS, PRENDAS DE PROTECCION Y ARTS. DEP.	0.00	0.00	3,181,556.00	538.24	3,181,017.76		3,181,017.76		3,181,017.76				3,181,017.76	3,181,017.76				0.00
5129	HERRAMIENTAS, REFACCIONES Y ACCESORIOS MENORES	0.00	0.00	659,543.01	0.00	659,543.01		659,543.01		659,543.01				659,543.01	659,543.01				0.00

HOJA DE TRABAJO

PERIODO DEL 01 DE ENERO AL 31 DE DICIEMBRE DEL 2014

NO.	Cuenta NOMBRE	SALDOS INICIALES		MOVIMIENTOS		SALDOS		AJUSTE	SALDOS PREVIOS		AJUSTES PRESUPUESTALES		SALDOS A JUSTADOS		AJUSTES DE RESULTADOS		BALANCE		
		D	A	D	H	D	A	D	H	D	A	D	H	D	A	D	H	D	A
	SERVICIOS GENERALES	0.00	0.00	153,435,390.18	34,810,334.64	118,625,055.54			118,625,055.54					118,625,055.54			118,625,055.54		0.00
5131	SERVICIOS BASICOS	0.00	0.00	20,857,641.26	261.00	20,857,380.26			20,857,380.26					20,857,380.26			20,857,380.26		0.00
5132	SERVICIOS DE ARRENDAMIENTO	0.00	0.00	6,446,741.22	0.00	6,446,741.22			6,446,741.22					6,446,741.22			6,446,741.22		0.00
5133	SERVICIOS PROFESIONALES CIENTIFICOS, TECNOLOGICOS Y OTROS SERVICIOS	0.00	0.00	17,915,593.57	1,059,999.99	16,858,593.58			16,858,593.58					16,858,593.58			16,858,593.58		0.00
5134	SERVICIOS FINANCIEROS, BANCARIOS Y COMERCIALES	0.00	0.00	520,636.43	11,842.44	508,993.99			508,993.99					508,993.99			508,993.99		0.00
5135	SERVICIO DE INSTALACIÓN, REPARACIÓN, MANTENIMIENTO Y CONSERVACIÓN.	0.00	0.00	20,607,969.12	101,588.76	20,506,380.36			20,506,380.36					20,506,380.36			20,506,380.36		0.00
5136	SERVICIO DE COMUNICACIÓN SOCIAL Y PUBLICIDAD	0.00	0.00	537,995.74	0.00	537,995.74			537,995.74					537,995.74			537,995.74		0.00
5137	SERVICIO DE TRASLADO Y VIATICOS	0.00	0.00	7,553,218.49	23,162.00	7,530,056.49			7,530,056.49					7,530,056.49			7,530,056.49		0.00
5138	SERVICIOS OFICIALES	0.00	0.00	12,165,823.13	0.00	12,165,823.13			12,165,823.13					12,165,823.13			12,165,823.13		0.00
5139	OTROS SERVICIOS GENERALES	0.00	0.00	66,826,571.22	33,613,480.45	33,213,090.77			33,213,090.77					33,213,090.77			33,213,090.77		0.00
	OTROS GASTOS Y PERDIDAS EXTRAORDINARIAS	0.00	0.00	49,381,976.66	3,450.90	49,378,525.76			49,378,525.76					49,378,525.76			49,378,525.76		0.00
	OTROS GASTOS	0.00	0.00	49,381,976.66	3,450.90	49,378,525.76			49,378,525.76					49,378,525.76			49,378,525.76		0.00
5591	GASTOS DE EJERCICIOS ANTERIORES	0.00	0.00	25,166,297.70	0.00	25,166,297.70			25,166,297.70					25,166,297.70			25,166,297.70		0.00
5599	OTROS GASTOS VARIOS	0.00	0.00	24,215,678.96	3,450.90	24,212,228.06			24,212,228.06					24,212,228.06			24,212,228.06		0.00
	Cuentas de Cierre Contable																2,661,318,571.82	2,661,318,571.82	0.00
6100	RESUMEN DE INGRESOS Y GASTOS	0.00	0.00	0.00	0.00	0.00											2,415,632,823.96	2,415,632,823.96	0.00
6200	AHORRO DE LA GESTION	0.00	0.00	0.00	0.00	0.00											245,685,747.86	245,685,747.86	0.00
6300	DESAHORRO DE LA GESTION	0.00	0.00	0.00	0.00	0.00											0.00	0.00	0.00
	DE ORDEN PRESUPUESTARIAS	0.00	0.00	13,107,854,268.58	13,107,854,268.58	4,646,681,379.42	4,646,681,379.42		4,646,681,379.42	4,646,681,379.42				0.00	0.00				0.00
8110	LEY DE INGRESOS ESTIMADA	0.00	0.00	2,147,401,584.49	0.00	2,147,401,584.49	0.00		2,147,401,584.49	0.00		0.00	2,147,401,584.49	0.00	0.00				0.00
8120	LEY DE INGRESOS POR EJECUTAR	0.00	0.00	0.00	2,323,340,689.71	0.00	2,323,340,689.71		0.00	2,323,340,689.71		2,323,340,689.71	0.00	0.00	0.00				0.00
8130	MODIFICACION A LA LEY DE INGRESOS ESTIMADA	0.00	0.00	175,939,105.22	0.00	175,939,105.22	0.00		175,939,105.22	0.00		175,939,105.22	0.00	0.00	0.00				0.00
8210	PRESUPUESTO DE EGRESOS APROBADO	0.00	0.00	0.00	2,147,401,584.49	0.00	2,147,401,584.49		0.00	2,147,401,584.49		2,147,401,584.49	0.00	0.00	0.00				0.00
8220	PRESUPUESTO DE EGRESOS POR EJERCER	0.00	0.00	2,323,340,689.71	2,197,455,941.12	125,884,748.59	0.00		125,884,748.59	0.00		125,884,748.59	0.00	0.00	0.00				0.00
8230	MODIFICACION AL PRESUPUESTO DE EGRESOS APROBADO	0.00	0.00	0.00	175,939,105.22	0.00	175,939,105.22		0.00	175,939,105.22		175,939,105.22	0.00	0.00	0.00				0.00
8240	PRESUPUESTO DE EGRESOS COMPROMETIDO	0.00	0.00	2,197,455,941.12	2,197,455,941.12	0.00	0.00		0.00	0.00		0.00	0.00	0.00	0.00				0.00
8250	PRESUPUESTO DE EGRESOS DEVENGADO	0.00	0.00	2,197,455,941.12	2,033,130,503.46	164,325,437.66	0.00		164,325,437.66	0.00		164,325,437.66	0.00	0.00	0.00				0.00
8260	PRESUPUESTO DE EGRESOS EJERCIDO	0.00	0.00	2,033,130,503.46	2,033,130,503.46	0.00	0.00		0.00	0.00		0.00	0.00	0.00	0.00				0.00
8270	PRESUPUESTO DE EGRESOS PAGADO	0.00	0.00	2,033,130,503.46	0.00	2,033,130,503.46	0.00		2,033,130,503.46	0.00		2,033,130,503.46	0.00	0.00	0.00				0.00
	SUMAS TOTALES	1,480,692,152.66	1,480,692,152.66	27,635,891,203.88	27,635,891,203.88	8,208,304,678.42	8,208,304,678.42		8,208,304,678.42	8,208,304,678.42				3,561,623,299.00	3,561,623,299.00		5,076,951,395.78	5,076,951,395.78	1,391,676,222.90

DIRECTOR GENERAL

C.P. JOSÉ ANTONIO ABULAR MEZA

DIRECTOR DE ADMINISTRACIÓN Y FINANZAS

LIC. FELIPE DE JESÚS RUIZ MORENO

ANÁLISIS DE ANTIGÜEDAD DE SALDOS DE CUENTAS DE BALANCE

INFORMACIÓN AL 31 DE DICIEMBRE DEL 2014

NUMERO DE LA CUENTA	CUENTA	EJERCICIOS						SALDO ACTUAL	COMENTARIOS
		ANTERIORES	2010	2011	2012	2013	2014		
1116	DEPÓSITOS DE FONDOS DE TERCEROS EN GARANTIA Y/O ADMINISTRACIÓN.	26,714.08	17,924.00	35,037.00	0.00	0.00	0.00	79,675.08	Los depositos en garantia que se hacen por arrendamiento de bodegas en la direccion general. Planteles, asi como por contratos de comision federal, y seran cancelados por terminacion del servicio.
1122	CUENTAS POR COBRAR A CORTO PLAZO	0.00	0.00	76,416,495.14	285,214,011.91	11,477,576.70	335,791,313.96	708,899,397.71	El saldo de esta cuenta corresponde a las ministraciones pendientes del gobierno estatal y federal y seran seran canceladas cuando radique la federacion y estado; subsidio al empleo.
1123	DEUDORES DIVERSOS POR COBRAR A A CORTO PLAZO	0.00	0.00	0.00	10,270.10	1,588.00	81,390.50	93,248.60	Esta cuenta lo conforman los viaticos y gastos a comprobar del ejercicio.
SUMAS		26,714.08	17,924.00	76,451,532.14	285,224,282.01	11,479,164.70	335,872,704.46	709,072,321.39	

C.P. JOSÉ ANTONIO AGUILAR MEZA
DIRECTOR GENERAL

LIC. FELIPE DE JESÚS RUIZ MORENO
DIRECTOR DE ADMINISTRACIÓN Y FINANZAS

ANÁLISIS DE ANTIGÜEDAD DE SALDOS DE CUENTAS DE BALANCE

INFORMACIÓN AL 31 DE DICIEMBRE DEL 2014

NÚMERO DE LA CUENTA	CUENTA	EJERCICIOS					SALDO ACTUAL	COMENTARIOS	
		ANTERIORES	2010	2011	2012	2013			2014
2111	SERVICIOS PERSONALES POR PAGAR A CORTO PLAZO	0.00	0.00	0.00	0.00	0.00	17,336,609.48	17,336,609.48	Pasivos del ejercicio anterior para pagos de salarios, quinquenio, prima vacacional, aguinaldo, días económicos, días paulatinamente
2112	PROVEEDORES POR PAGAR A CORTO PLAZO	0.00	0.00	0.00	0.00	0.00	8,569.84	8,569.84	Entradas de almacén según facturas pendientes de pago
2117	RETENCIONES Y CONTRIBUCIONES POR PAGAR A CORTO PLAZO	0.00	0.00	0.00	0.00	0.00	157,427,232.77	157,427,232.77	Para pagos de I.M.S.S., Infonavit, I.S.P.T. 10% retenciones por honorarios 10% por arrendamientos, 2% sobre nominas.
2119	OTRAS CUENTAS POR PAGAR A CORTO PLAZO	0.00	0.00	0.00	0.00	0.00	38,562,433.58	38,562,433.58	Retenciones para cuotas sindical, cooperadores, fondo plantel, seguros inbursa, pensión alimenticia, feasyr, etesa, opciopress, alfi diversos acreedores/12, son retenciones que paulatinamente se van disminuyendo.
2253	FONDOS CONTINGENTES A LARGO PLAZO	0.00	0.00	0.00	0.00	0.00	145,228,999.43	145,228,999.43	Esta cuenta representa el monto de los fondos recibidos para su administración, para cubrir necesidades fortuitas en un plazo mayor a doce meses.
2261	PROVISIÓN PARA DEMANDAS Y JUICIOS A LARGO PLAZO	0.00	0.00	0.00	0.00	0.00	903,888.99	903,888.99	El saldo representa las obligaciones originadas por contingencias de demandas y juicios, por un plazo mayor a 12 meses de acuerdo a los lineamientos emitidos por la CONAC.
2263	PROVISIÓN PARA CONTINGENCIAS A LARGO PLAZO	0.00	0.00	0.00	0.00	0.00	111,168,690.75	111,168,690.75	El saldo representa las obligaciones originadas por contingencias por un plazo a 12 meses de acuerdo a los lineamientos emitidos por la CONAC.
SÚMOS		0.00	0.00	0.00	0.00	0.00	470,636,424.84	470,636,424.84	

C.P. JOSÉ ANTONIO AGUILAR MEZA
DIRECTOR GENERAL

LIC. FELIPE DE JESÚS RUIZ MORENO
DIRECTOR DE ADMINISTRACIÓN Y FINANZAS

GOBIERNO DEL ESTADO DE CHIAPAS
21120070 COLEGIO DE BACHILLERES DE CHIAPAS O.P.D.

HOJA 1 DE 1
12/01/2015

INFORME SOBRE EL ESTADO DE VARIACIÓN DE BIENES MUEBLES, INMUEBLES E INTANGIBLES
INFORMACIÓN AL 31 DE DICIEMBRE DEL 2014

CUENTA		SALDO EJERCICIO ANTERIOR	INCREMENTOS				SUMA TOTAL	AUMENTOS	DISMINUCIONES	SALDO ACTUAL	COMENTARIOS
No.	NOMBRE		ADQUISICIONES CON RECURSOS								
			FEDERAL	ESTATAL	PROPIOS	REMANENTE					
1231	TERRENOS	71,916,742.32	0.00	0.00	0.00	0.00	0.00	0.00	0.00	71,916,742.32	
1233	EDIFICIOS NO HABITACIONALES	199,574,936.66	0.00	0.00	0.00	0.00	0.00	0.00	0.00	199,574,936.66	
1236	CONSTRUCCIONES EN PROCESO EN BIENES PROPIOS	63,768,875.33	0.00	0.00	0.00	0.00	0.00	0.00	0.00	63,768,875.33	
1241	MOBILIARIO Y EQUIPO DE ADMINISTRACIÓN	309,198,096.86	48,297.09	51,549,608.98	21,171,194.96	0.00	72,769,101.03	0.00	276,638,744.56	105,328,453.33	
1242	MOBILIARIO Y EQUIPO EDUCACIONAL Y RECREATIVO	32,386,677.50	292,432.00	11,590,925.12	1,372,950.30	0.00	13,256,307.42	0.00	18,136,651.42	27,506,333.50	
1243	EQUIPO E INSTRUMENTAL MÉDICO Y DE LABORATORIO	20,186,890.51	0.00	0.00	0.00	0.00	0.00	0.00	16,697,598.41	3,489,292.10	
1244	VEHICULOS Y EQUIPO DE TRANSPORTE	14,130,952.42	0.00	0.00	0.00	0.00	0.00	0.00	5,886,561.60	8,244,390.82	
1246	MAQUINARIA, OTROS EQUIPOS Y HERRAMIENTAS	19,135,908.13	23,908.98	698,560.00	70,032.35	0.00	792,501.33	0.00	2,022,218.47	17,906,190.99	
1247	COLECCIONES, OBRAS DE ARTE Y OBJETOS VALIOSOS	2,388,075.65	50,683.40	0.00	0.00	0.00	50,683.40	0.00	1,956,207.43	482,551.62	
1248	ACTIVOS BIOLÓGICOS	41,109.00	0.00	0.00	0.00	0.00	0.00	0.00	0.00	41,109.00	
1251	SOFTWARE	474,521.20	0.00	0.00	1,530,701.20	0.00	1,530,701.20	0.00	0.00	2,005,222.40	
1254	LICENCIAS	493,870.00	0.00	0.00	0.00	0.00	0.00	0.00	0.00	493,870.00	
TOTALES		733,696,655.58	415,321.47	63,839,094.10	24,144,878.81	0.00	88,399,294.38	0.00	321,337,981.89	500,757,968.07	

DIRECTOR GENERAL

C.P. JOSÉ ANTONIO AGUILAR MEZA

DIRECTOR DE ADMINISTRACIÓN Y FINANZAS

LIC. FELIPE DE JESÚS RUÍZ MORENO

GOBIERNO DEL ESTADO DE CHIAPAS
21120070 COLEGIO DE BACHILLERES DE CHIAPAS O.P.D.
 12/01/2015

INFORME SOBRE EL ESTADO DE VARIACIÓN DE BIENES MUEBLES, INMUEBLES E INTANGIBLES (ANEXO)
AL 31 DE DICIEMBRE DEL 2014

CUENTA		COMENTARIOS
NUM.	NOMBRE	
1231	TERRENOS	NO HAY VARIACIÓN
1233	EDIFICIOS NO HABITACIONALES	NO HAY VARIACIÓN
1236	CONSTRUCCIONES EN PROCESO EN BIENES PROPIOS	NO HAY VARIACIÓN
1241	MOBILIARIO Y EQUIPO DE ADMINISTRACIÓN	DISMINUCION POR CONTABILIZACION DE BAJAS DE MOBILIARIO Y EQUIPO QUE SE ENCUENTRAN EN ESTADO INSERVIBLE, ROBADO O EXTRAVIADO, OFICIO 501 7/170 Y 140, TRANSFERENCIAS SEGUN OFICIO COBACH DF/501 7/316, COBACH DAF/501 7/025, 080, 251 Y 229, COMPRA DE ESTACION BASE OMNIDIRECCIONAL INTERFACES ETHERN Y DUPLICADOR MOD. COM COLOR 905 MARCA RISO, DISMINUCION DE MOBILIARIO POR NO CUMPLIR CON LOS 35 SM QUE MARCA LA CONAC SEGUN OFICIO No. 304 DE FECHA 30 DE OCTUBRE 2014.
1242	MOBILIARIO Y EQUIPO EDUCACIONAL Y RECREATIVO	DISMINUCION POR CONTABILIZACION DE BAJAS DE MOBILIARIO Y EQUIPO QUE SE ENCUENTRAN EN ESTADO INSERVIBLE, ROBADO O EXTRAVIADO, TRANSFERENCIAS SEGUN OFICIO COBACH DF/501 7/025, COBACH DAF/501.7/080, 067, 170 Y 140, COMPRA DE MANIQUER PARA RCP, DISMINUCION DE MOBILIARIO POR NO CUMPLIR CON LOS 35 SM QUE MARCA LA CONAC SEGUN OFICIO No. 304 DE FECHA 30 DE OCTUBRE 2014, BAJA DE EQUIPO POR TERMINO DE VIDA UTIL QUE MARCA LA CONAC, SEGUN OFICIO COBACH DAF/501/312 07 DE NOVIEMBRE DEL 2014.
1243	EQUIPO E INSTRUMENTAL MEDICO Y DE LABORATORIO	DISMINUCION DE EQUIPO POR NO CUMPLIR CON LOS 35 SM QUE MARCA LA CONAC SEGUN OFICIO No. 304 DE FECHA 30 DE OCTUBRE 2014, BAJA DE EQUIPO POR TERMINO DE VIDA UTIL QUE MARCA LA CONAC, SEGUN OFICIO COBACH DAF/501/312 07 DE NOVIEMBRE DEL 2014.
1244	VEHICULOS Y EQUIPO DE TRANSPORTE	DISMINUCION POR BAJA DE EQUIPO POR TERMINO DE VIDA UTIL QUE MARCA LA CONAC, SEGUN OFICIO COBACH DAF/501/312 07 DE NOVIEMBRE DEL 2014.
1246	MAQUINARIA, OTROS EQUIPOS Y HERRAMIENTAS	DISMINUCION DE MOBILIARIO POR NO CUMPLIR CON LOS 35 SM QUE MARCA LA CONAC SEGUN OFICIO No. 304 DE FECHA 30 DE OCTUBRE 2014, BAJA DE EQUIPO POR TERMINO DE VIDA UTIL QUE MARCA LA CONAC, SEGUN OFICIO COBACH DAF/501/312 07 DE NOVIEMBRE DEL 2014, BAJAS DE MOBILIARIO QUE SE ENCUENTRA EN ESTADO INSERVIBLE, ROBADO, EXTRAVIADO, AUMENTO POR CONTABILIZACION DE EQUIPOS POR REPOSICIÓN, SALIDAS DE ALMACEN, (SISTEMAS DE AIRE ACONDICIONADO, GENERADOR DE ENERGIA ELECTRICA) RECLASIFICACIONES, REPOSICION Y DONACION OFICIO 253, CONCILIACION DE SALDOS FOLIO NO. 9 COMPRA DE RADIO PORTATIL MARCA KENWOOD MOD. TK2402.
1247	COLECCIONES, OBRAS DE ARTE Y OBJETOS VALIOSOS	DISMINUCION POR CONTABILIZACION DE BAJA DE COLECCIONES, OBRAS DE ARTE Y OBJETOS VALIOSOS QUE SE ENCUENTRAN EN ESTADO INSERVIBLE, ROBADO O EXTRAVIADO, TRANSFERENCIAS SEGUN OFICIO COBACH DF/501.7/025, COBACH DAF/501.7/080 y 067, DISMINUCION POR NO CUMPLIR CON LOS 35 SM QUE MARCA LA CONAC SEGUN OFICIO No. 304 DE FECHA 30 DE OCTUBRE 2014, BAJA POR TERMINO DE VIDA UTIL QUE MARCA LA CONAC, SEGUN OFICIO COBACH DAF/501/312 07 DE NOVIEMBRE DEL 2014, AUMENTO POR COMPRA DE TRAJES DE CHIAPANECA Y PARACHICO, BIBLIOGRAFIA DE JUAN RULFO, PETOS, ESPINILLERAS, CODERAS DE VINIL Y CASCOS DE TKD, INSTRUMENTOS MUSICALES PARA BATUCADAS, TAMBORIN, REPIQUE, GUITARRAS ACUSTICAS, BAQUETAS, TAROLAS.
1248	ACTIVOS BIOLÓGICOS	NO HAY VARIACIÓN
1251	SOFTWARE	AUMENTO POR PAGO DE LA LICENCIA EDUCATIVA EES-EDU-8M ESE7 ENDPOINT SECURITY 2014, SEGUN ACUERDO CAASBM-1 SESION EXTRAORDINARIA 042/2014
1254	LICENCIAS	NO HAY VARIACIÓN

C.P. JOSÉ ANTONIO AGUILAR MEZA
 DIRECTOR GENERAL

LIC. FELIPE DE JESÚS RUÍZ MORENO
 DIRECTOR DE ADMINISTRACIÓN Y FINANZAS

GOBIERNO DEL ESTADO DE CHIAPAS
 COLEGIO DE BACHILLERES DE CHIAPAS O.P.D.

IF-07

HOJA 1 DE 544
 FECHA: 12/ENE/2015

RELACION DE BIENES QUE COMPONEN EL PATRIMONIO
 INFORMACIÓN AL 31 DE DICIEMBRE DEL 2014

CODIGO	DESCRIPCION DEL BIEN	VALOR EN LIBROS
11000010550200301	SILLON 0	\$2.870,42
11000030070100131	SILLON 0	\$3.397,79
11000010040100283	SILLON 0	\$6.496,00
11000010761000296	SILLON 0	\$2.202,84
11000010650100298	SILLON 0	\$21.831,20
11000030100100299	SILLON 0	\$3.712,00
11000020010200300	SILLON 0	\$10.208,00
11000010180100302	SILLON 0	\$2.201,68
11000010180100303	SILLON 0	\$2.201,68
11000010180100304	SILLON 0	\$2.201,68
11000010180100305	SILLON 0	\$2.201,68
11000010180100306	SILLON 0	\$2.201,68
11000010180100307	SILLON 0	\$2.201,68
11000010180100308	AIRE ACONDICIONADO 0	\$2.201,68
11000010180100309	UNIDADES CAMIONETA DE LUJO	\$2.201,68
11000010180100310	UNIDADES CAMIONETA DE LUJO	\$2.201,68
11000010180100311	DESTRUCTORA DE DOCUMENTOS 0	\$2.201,68
11000010180100312	TELEFONICOS TELEFONO CONVENCIONAL	\$2.201,68
11000010180100313	TELEFONICOS TELEFONO CONVENCIONAL	\$2.201,68
11000010180100314	CONJUNTO EJECUTIVO 0	\$2.201,68
11000030060100316	MESAPARA OFICINA	\$29.598,59
11000120010400326	ESCRITORIO OPERATIVO	\$632.000,00
11000120010400327	IMPRESORA L ⁴ SER CQOR	\$271.900,00
11000010530100331	AIRE ACONDICIONADO 0	\$2.784,00
11000110020100334	ESCRITORIO EJECUTIVO	\$4.326,93
11000110020100338	TELEFONICOS TELEFONO CONVENCIONAL	\$4.326,93
12320011300100555	AIRE ACONDICIONADO 0	\$8.999,99
11000010551100346	AIRE ACONDICIONADO 0	\$3.500,00

GOBIERNO DEL ESTADO DE CHIAPAS
COLEGIO DE BACHILLERES DE CHIAPAS O.P.D.

HOJA 544 DE 544
FECHA: 12/ENE/2015

RELACION DE BIENES QUE COMPONEN EL PATRIMONIO
INFORMACIÓN AL 31 DE DICIEMBRE DEL 2014

CODIGO	DESCRIPCION DEL BIEN	VALOR EN LIBROS
99002000000005932	VIDEO PROYECTOR	\$8.263,49
99002000000005933	VIDEO PROYECTOR	\$8.263,49
99002000000005934	VIDEO PROYECTOR	\$8.263,49
99002000000005935	VIDEO PROYECTOR	\$8.263,49
99002000000005936	VIDEO PROYECTOR	\$8.263,49
		\$162.998.321,36


C.P. JOSE ANTONIO AGUIAR MESA
DIRECTOR GENERAL


LIC. FELIPE DE JESUS RUIZ MORENO
DIRECTOR DE ADMINISTRACION Y FINANZAS

ANÁLISIS DE LOS INGRESOS

COMPRENDIDO DEL 01 DE ENERO AL 31 DE DICIEMBRE DEL 2014

CONCEPTO	INGRESOS				VARIACIÓN	
	APROBADO	MODIFICADO	CAPTADO	POR CAPTAR	RECAUDADO RESPECTO AL MODIFICADO	
					MONTO	%
INGRESOS Y OTROS BENEFICIOS	2,147,401,584.49	2,323,340,689.71	2,415,632,823.96	-92,292,134.25	92,292,134.25	3.97
INGRESOS DE GESTION			47,890,559.29	-47,890,559.29	47,890,559.29	100.00
<i>INGRESO POR VENTA DE BIENES Y SERVICIOS</i>			47,890,559.29	-47,890,559.29	47,890,559.29	100.00
<i>Ingresos por venta de bienes y servicios organismos descentralizados</i>			47,890,559.29	-47,890,559.29	47,890,559.29	100.00
OTROS INGRESOS Y BENEFICIOS	2,147,401,584.49	2,323,340,689.71	2,367,742,264.67	-44,401,574.96	44,401,574.96	1.91
OPERACIONES INTERNAS DE EGRESOS	2,147,401,584.49	2,323,340,689.71	2,323,340,689.71	0.00	0.00	0.00
<i>1A01/S Ingresos estatales / Recursos del Ejercicio.</i>	890,840,081.18	1,135,026,441.48	1,135,026,441.48	0.00	0.00	0.00
<i>1A01/S Ingresos estatales / Economías de ejercicios anteriores</i>		52,230,936.12	52,230,936.12			
<i>5933/S Otros subsidios/ Recursos del ejercicio</i>	1,256,561,503.31	1,135,751,441.48	1,135,751,441.48	0.00	0.00	0.00
<i>5933/E Otros subsidios/Productos Financieros del Año en curso.</i>		138,153.00	138,153.00	0.00	0.00	0.00
<i>5933/E Otros subsidios/Productos Financieros de Ejercicios anteriores</i>		193,717.63	193,717.63	0.00	0.00	0.00
INGRESOS FINANCIEROS			1,230,666.68	-1,230,666.68	1,230,666.68	100.00
<i>OTROS INGRESOS FINANCIEROS</i>			325,371.27	-325,371.27	325,371.27	100.00
<i>INTERESES GANADOS, DE VALOR, CREDITOS, BONOS Y OTROS</i>			905,295.41	-905,295.41	905,295.41	100.00
OTROS INGRESOS Y BENEFICIOS VARIOS			43,170,908.28	-43,170,908.28	43,170,908.28	100.00
<i>OTROS INGRESOS Y BENEFICIOS VARIOS</i>			2,118,834.67	-2,118,834.67	2,118,834.67	100.00
<i>OTROS INGRESOS DE EJERCICIOS ANTERIORES</i>			41,052,073.61	-41,052,073.61	41,052,073.61	100.00
TOTAL	2,147,401,584.49	2,323,340,689.71	2,415,632,823.96	(92,292,134.25)	92,292,134.25	3.97

C.P. JOSE ANTONIO AGUILAR MEZA
DIRECTOR GENERAL

LIC. FELIPE DE JESUS RUIZ MORENO
DIRECTOR DE ADMINISTRACION Y FINANZAS

ANÁLISIS DE LOS EGRESOS POR FUENTE DE FINANCIAMIENTO
COMPRENDIDO DEL 01 DE ENERO AL 31 DE DICIEMBRE DEL 2014

CAPÍTULO / FUENTE DE FINANCIAMIENTO	PRESUPUESTO DE EGRESOS												COMENTARIOS
	APROBADO			MODIFICADO			DEVENGADO			POR EJERCER			
	INSTITUCIONAL	INVERSIÓN	TOTAL	INSTITUCIONAL	INVERSIÓN	TOTAL	INSTITUCIONAL	INVERSIÓN	TOTAL	INSTITUCIONAL	INVERSIÓN	TOTAL	
SERVICIOS PERSONALES													
1A01/S Ingresos estatales / Recurso del Ejercicio.	2,011,120,196.92		2,011,120,196.92	2,059,932,640.27		2,059,932,640.27	1,979,857,401.23		1,979,857,401.23	80,075,239.04		80,075,239.04	EL RECURSO NO PRESUPUESTAL FUE AUTORIZADO ACUERDO 7/10/44/14 DE LA JUNTA DIRECTIVA
5933/S Otros subsidios/ Recursos del ejercicio	822,699,386.15		822,699,386.15	791,730,513.48		791,730,513.48	712,045,396.13		712,045,396.13	79,685,117.35		79,685,117.35	
OTRAS Recursos no presupuestal Ingresos propios / recurso del ejercicio	1,188,420,810.77		1,188,420,810.77	1,268,202,126.79		1,268,202,126.79	1,267,812,005.10		1,267,812,005.10	390,121.69		390,121.69	
							0.00		0.00	0.00		0.00	
MATERIALES Y SUMISTROS													
1A01/S Ingresos estatales / Recursos del Ejercicio.	39,521,602.01		39,521,602.01	45,837,738.48		45,837,738.48	34,924,349.19		34,924,349.19	10,913,389.29		10,913,389.29	
5933/S Otros subsidios/ Recursos del ejercicio	19,760,801.36		19,760,801.36	20,315,793.37		20,315,793.37	16,104,694.60		16,104,694.60	4,211,098.77		4,211,098.77	
5933/E Otros subsidios/ Productos financieros del Ejercicio	19,760,800.65		19,760,800.65	25,520,954.92		25,520,954.92	18,614,374.18		18,614,374.18	6,906,580.74		6,906,580.74	
OTRAS Recursos no presupuestal Ingresos propios / recursos del ejercicio				990.19		990.19				990.19		990.19	
							205,280.41		205,280.41	-205,280.41		-205,280.41	
SERVICIOS GENERALES													
1A01/S Ingresos estatales / Recursos del Ejercicio.	96,759,785.56		96,759,785.56	135,137,612.28		135,331,329.91	141,357,886.61		141,357,886.61	-5,026,556.70	0.00	-6,026,556.70	
5933/S Otros subsidios/ Recursos del ejercicio	48,379,893.67		48,379,893.67	53,496,537.71		53,496,537.71	42,282,035.27		42,282,035.27	11,214,502.44		11,214,502.44	
5933/E Productos Financieros / Recursos del Ejercicio.	48,379,891.89		48,379,891.89	81,503,911.76		81,503,911.76	76,012,139.83		76,012,139.83	5,491,771.93		5,491,771.93	
5933/D Productos Financieros / Recursos de Ejercicios anteriores.				137,162.81		137,162.81	137,162.81		137,162.81	0.00		0.00	
Recursos no presupuestal Ingresos propios/ recursos del ejercicio				193,717.63		193,717.63	193,717.63		193,717.63	0.00		0.00	
							22,732,831.07		22,732,831.07	-22,732,831.07		-22,732,831.07	
TRANSFERENCIAS, ASIGNACIONES, SUBSIDIOS Y AYUDAS													
OTRAS Recurso no presupuestal Ingresos propios/ recursos del ejercicio							1,274,116.58		1,274,116.58	-1,274,116.58	0.00	-1,274,116.58	
							1,274,116.58		1,274,116.58	-1,274,116.58		-1,274,116.58	
BIENES MUEBLES, INMUEBLES E INTANGIBLES													
01A01/S Ingresos estatales / Recursos del Ejercicio.				82,238,981.05		82,238,981.05	88,399,294.38		88,399,294.38		-6,160,313.33	-6,160,313.33	
01A01/B Ingresos estatales / Economías de ejercicios anteriores.				19,620,946.14		19,620,946.14	18,902,133.52		18,902,133.52	718,812.62		718,812.62	
5933/S Otros Subsidios. Recursos del ejercicio				52,230,936.12		52,230,936.12	44,936,960.58		44,936,960.58	7,293,975.54		7,293,975.54	
OTRAS Recurso no presupuestal Ingresos propios/ recursos del ejercicio				10,387,098.79		10,387,098.79	415,321.47		415,321.47	9,971,777.32		9,971,777.32	
							24,144,878.81		24,144,878.81	-24,144,878.81		-24,144,878.81	
EGRESOS TOTALES	2,147,401,584.49		2,147,401,584.49	2,240,907,991.03	82,238,981.05	2,323,340,689.71	2,157,413,753.61	88,399,294.38	2,245,813,047.99	83,687,955.05	-6,160,313.33	77,527,641.72	

NOTA: LA DIFERENCIA ENTRE EL ESTADO DE ACTIVIDADES Y ESTE FORMATO ES POR LA CANTIDAD DE \$75,865,971.89 MISMA QUE SE INTEGRÁ DEL SALDO DE LA CTA.5591 GASTOS DE EJERCICIOS ANTERIORES 25,166,297.70 QUE EN SU MOMENTO SE AFECTÓ PRESUPUESTALMENTE MENOS EL SALDO DE LA CUENTA 1151 ALMACEN 2014.

C.P. JOSE ANTONIO AGUILAR MEZA
DIRECTOR GENERAL

LIC. FELIPE BELLESIUS RUIZ MORENO
DIRECTOR DE ADMINISTRACIÓN Y FINANZAS

EMPLEO Y REMUNERACIONES

INFORMACIÓN AL 31 DE DICIEMBRE DEL 2014

CLASIFICACIÓN	NUMERO DE EMPLEOS	REMUNERACIONES				PRESTACIONES				TOTAL
		MONTO DE SUELDOS	AGUINALDO	PRIMA VACACIONAL	OTRAS	SEGURIDAD SOCIAL		INFONAVIT	OTRAS	
						IMSS/ISSTECH	AFORE			
ESTRUCTURA FUNCIONAL										
ÁREAS DIRECTIVAS										
BASE	33	5,209,539.37	1,026,328.89	367,775.61	1,236,008.02	505,472.15	465,359.02	376,141.27	1,577,015.58	10,763,639.91
CONFIANZA	795	125,502,539.38	24,725,195.97	8,860,048.75	29,776,556.74	12,177,283.60	11,210,921.95	9,061,585.18	37,991,738.93	259,305,870.50
EVENTUAL	1	157,864.83	31,100.88	11,144.72	37,454.79	15,317.34	14,101.79	11,398.22	47,788.35	326,170.92
ÁREAS ADMINISTRATIVAS										
BASE	766	120,924,459.33	23,823,270.58	8,536,852.01	28,690,367.88	11,733,080.80	10,801,970.08	8,731,036.79	36,605,876.76	249,846,914.23
CONFIANZA	864	136,395,212.61	26,871,156.37	9,629,034.12	32,360,937.14	13,234,179.91	12,183,945.36	9,848,062.39	41,289,135.14	281,811,663.04
EVENTUAL	18	2,841,566.93	559,815.76	200,604.88	674,186.19	275,712.08	253,832.20	205,167.97	860,190.32	5,871,076.33
ÁREAS TÉCNICAS										
BASE	387	61,093,688.98	12,036,038.79	4,313,004.87	14,495,003.09	5,927,809.75	5,457,392.19	4,411,111.28	18,494,091.78	126,228,140.73
CONFIANZA	341	53,831,906.83	10,605,398.52	3,800,347.96	12,772,082.83	5,223,212.21	4,808,709.92	3,886,793.14	16,295,827.64	111,224,279.05
EVENTUAL	0	0.00	0.00	0.00	0.00	0.00	0.00	0.00	0.00	0.00
ÁREAS OPERATIVAS										
BASE	1034	163,232,233.61	32,158,305.20	11,523,635.74	38,728,251.16	15,838,127.34	14,581,249.43	11,785,759.85	49,413,154.79	337,260,717.12
CONFIANZA	1826	288,261,178.50	56,790,198.54	20,350,250.35	68,392,443.53	27,969,458.93	25,749,866.01	20,813,150.37	87,261,528.67	595,588,074.90
EVENTUAL	5	789,324.14	155,504.38	55,723.55	187,273.93	76,586.68	70,508.94	56,991.11	238,941.77	1,630,854.50
TOTALES	6070	958,239,514.51	188,782,313.88	67,648,422.56	227,350,565.30	92,976,240.79	85,597,856.89	69,187,197.57	290,075,289.73	1,979,857,401.23

GASTO TOTAL 1,979,857,401.23
 RECURSO PRESUPUESTAL 1,979,857,401.23
 RECURSO NO PRESUPUESTAL 0.00

C.P. JOSE ANTONIO AGUILAR MEZA
 DIRECTOR GENERAL

LIC. FELIPE DE JESUS RUIZ MORENO
 DIRECTOR DE ADMINISTRACIÓN Y FINANZAS


EGRESOS EN CLASIFICACIÓN FUNCIONAL

COMPENDIDO DEL 01 DE ENERO AL 31 DE DICIEMBRE DEL 2014

FINALIDAD/FUNCIÓN/SUBFUNCIÓN/SUBSUBFUNCIÓN	PRESUPUESTO			
	APROBADO	MODIFICADO	DEVENGADO	POR EJERCER
2.5 EDUCACIÓN	2,147,401,584.49	2,323,340,689.71	2,245,813,047.99	77,527,641.72
2.5.2 EDUCACIÓN MEDIA SUPERIOR	2,147,401,584.49	2,323,340,689.71	2,245,813,047.99	77,527,641.72
2.5.2.2 BACHILLERATO GENERAL	2,147,401,584.49	2,323,340,689.71	2,197,455,941.12	125,884,748.59
NO PRESUPUESTAL			48,357,106.87	(48,357,106.87)

NOTA: RECURSO PRESUPUESTAL : 1,197,455,941.12
RECURSO NO PRESUPUESTAL 48,357,106.87 AUTORIZADO POR LA H. JUNTA DIRECTIVA SEGÚN ACUERDO UNICO/1EXT./2014


C.P. JOSE ANTONIO AGUILAR MEZA
DIRECTOR GENERAL


LIC. FELIPE DE JESUS RUIZ MORENO
DIRECTOR DE ADMINISTRACIÓN Y FINANZAS

ANÁLISIS DE LOS EGRESOS POR TIPO DE GASTO
COMPRENDIDO DEL 01 DE ENERO AL 31 DE DICIEMBRE DEL 2014

CAPÍTULO DEL GASTO	TIPO DE GASTO (PRESUPUESTO DEVENGADO)				
	CORRIENTE	ESPECIALES	CAPITAL HUMANO	INVERSIÓN	TOTAL
4000 TRANSFERENCIAS, ASIGNACIONES, SUBSIDIOS Y OTRAS AYUDAS			2,245,813,047.99		2,245,813,047.99
PRESUPUESTAL			2,197,455,941.12		2,197,455,941
41101 TRANSFERENCIAS PARA SERVICIOS PERSONALES			1,979,857,401.23		1,979,857,401
41102 TRANSFERENCIAS PARA MATERIALES Y SUMINISTROS			34,719,068.78		34,719,068
41103 TRANSFERENCIA PARA SERVICIOS GENERALES			118,625,055.54		118,625,056
41104 TRANSF PARA BIENES MUEBLES E INMUEBLES E INT.			64,254,415.57		64,254,416
NO PRESUPUESTAL			48,357,106.87		48,357,106.87
41101 TRANSFERENCIAS PARA SERVICIOS PERSONALES			0.00		0.00
41102 TRANSFERENCIAS PARA MATERIALES Y SUMINISTROS			205,280.41		205,280.41
41103 TRANSFERENCIA PARA SERVICIOS GENERALES			22,732,831.07		22,732,831.07
41104 TRANSF PARA BIENES MUEBLES E INMUEBLES E INT.			1,274,116.58		1,274,116.58
41105 AYUDAS A ORGANIZACIONES Y PERSONAS			24,144,878.81		24,144,878.81
Totales			2,245,813,047.99		2,245,813,047.99

NOTA: Se refleja el gasto no presupuestal en la columna capital humano, en virtud de que el tipo de gasto del Colegio es el subtipo 8 capital humano, según la agenda presupuestaria 2014.

C.P. JOSE ANTONIO AGUILAR MEZA
DIRECTOR GENERAL

LIC. FELIPE DE JESUS RUIZ MORENO
DIRECTOR DE ADMINISTRACIÓN Y FINANZAS

EGRESO ESTATAL POR PARTIDA PRESUPUESTARIA

CONCEPTO	PRESUPUESTO			
	APROBADO	MODIFICADO	DEVENGADO	POR EJERCER
4000 TRANSFERENCIAS, ASIGNACIONES, SUBSIDIOS Y OTRAS AYUDAS:	\$ 890,840,081.18	937,394,726.82	834,271,220.10	103,123,506.72
4100 TRANSFERENCIAS INTERNAS Y ASIGNACIONES AL SECTOR PÚBLICO	890,840,081.18	937,394,726.82	834,271,220.10	103,123,506.72
411 ASIGNACIONES PRESUPUESTARIAS AL PODER EJECUTIVO				
41101 TRANSFERENCIAS PARA SERVICIOS PERSONALES	822,699,386.15	791,730,513.48	712,045,396.13	79,685,117.35
41102 TRANSFERENCIAS PARA MATERIALES Y SUMINISTROS	19,760,801.36	20,315,793.37	16,104,694.60	4,211,098.77
41103 TRANSFERENCIAS PARA SERVICIOS GENERALES	48,379,893.67	53,496,537.71	42,282,035.27	11,214,502.44
41104 TRANSF. PARA BIENES MUEBLES, INMUEBLES E INTANGIBLES		71,851,882.26	63,839,094.10	8,012,788.16

C.P. JOSE ANTONIO AGUILAR MEZA
DIRECTOR GENERAL

LIC. FELIPE DE JESUS RUIZ MORENO
DIRECTOR DE ADMINISTRACIÓN Y FINANZAS

COMPARATIVO DE INGRESOS Y EGRESOS
COMPRENDIDO DEL 01 DE ENERO AL 31 DE DICIEMBRE DEL 2014

INGRESOS		EGRESOS	
INGRESOS Y OTROS BENEFICIOS	2,415,632,823.96	GASTOS Y OTRAS PÉRDIDAS	
<i>INGRESOS DE GESTION</i>	47,890,559.29	PRESUPUESTAL	2,197,455,941.12
INGRESOS POR VENTA DE BIENES Y SERVICIOS	47,890,559.29	SERVICIOS PERSONALES	1,979,857,401.23
<i>Ingresos por venta de bienes y servicios organismos descentralizados</i>	47,890,559.29	MATERIALES Y SUMINISTROS	34,719,068.78
OTROS INGRESOS Y BENEFICIOS	2,367,742,264.67	SERVICIOS ENERALES	118,625,055.54
		TRANSFERENCIA, ASIGNACIONES, SUBSIDIOS Y AYUDAS	0.00
		BIENES MUEBLES, INMUEBLES E INTANGIBLES	64,254,415.57
		NO PRESUPUESTAL	48,357,106.87
OPERACIONES INTERNAS DE EGRESOS	2,323,340,689.71	MATERIALES Y SUMINISTROS	205,280.41
		SERVICIOS ENERALES	22,732,831.07
		TRANSFERENCIA, ASIGNACIONES, SUBSIDIOS Y AYUDAS	1,274,116.58
		BIENES MUEBLES, INMUEBLES E INTANGIBLES	24,144,878.81
<i>1A01/S Ingresos estatales / Recursos del Ejercicio.</i>	1,135,026,441.48		
<i>1A01/S Ingresos estatales / Economías de ejercicios anteriores</i>	52,230,936.12		
<i>5933/S Otros subsidios/ Recursos del ejercicio</i>	1,135,751,441.48		
<i>5933/E Otros subsidios/Productos Financieros del Año en curso.</i>	138,153.00		
<i>5933/E Otros subsidios/Productos Financieros de Ejercicios anteriores</i>	193,717.63		
INGRESOS FINANCIEROS	1,230,666.68		
<i>OTROS INGRESOS FINANCIEROS</i>	325,371.27		
<i>INTERESES GANADOS, DE VALOR, CREDITOS, BONOS Y OTROS</i>	905,295.41		
OTROS INGRESOS Y BENEFICIOS VARIOS	43,170,908.28	EGRESOS TOTALES	2,245,813,047.99
<i>OTROS INGRESOS Y BENEFICIOS VARIOS</i>	2,118,834.67		
<i>OTROS INGRESOS DE EJERCICIOS ANTERIORES</i>	41,052,073.61	SUPERAVIT	169,819,775.97
INGRESOS TOTALES	2,415,632,823.96		2,415,632,823.96

NOTA: LA DIFERENCIA ENTRE ESTE FORMATO Y EL ESTADO DE ACTIVIDADES ES DE 75,865,971.89 MISMA QUE CORRESPONDE AL SALDO DE LA CTA 5591 GASTOS DE EJERCICIOS ANTERIORES 25,166,297.70 QUE YA FUE AFECTADO PRESUPUESTALMENTE EN SU EJERCICIO, MENOS EL SALDO DE LA CUENTA 1151 ALMACEN 2014.12.632.975.21 MENOS 88,399,294.38 CTA 1246 ACTIVO.

C.P. JOSE ANTONIO AGUILAR MEZA
DIRECTOR GENERAL

LIC. FELIPE DE JESUS RUIZ MORENO
DIRECTOR DE ADMINISTRACIÓN Y FINANZAS

GOBIERNO DEL ESTADO DE CHIAPAS
212120070 COLEGIO DE BACHILLERES DE CHIAPAS, O. P. D.

HOJA01 DE01
FECHA: 12/01/2015

COMPARATIVO CONTABLE Y PRESUPUESTAL

COMPRENDIDO DEL 01 DE ENERO AL 31 DE DICIEMBRE DEL 2014

INGRESOS / EGRESOS	CONTABLE	PRESUPUESTAL	DIFERENCIA	COMENTARIOS
INGRESOS				
INGRESOS Y OTROS BENEFICIOS				
<i>INGRESOS DE GESTIÓN</i>	47,890,559.29	47,890,559.29	0.00	
INGRESOS POR VENTA DE BIENES Y SERVICIOS	47,890,559.29	47,890,559.29	0.00	
OTROS INGRESOS Y BENEFICIOS	2,367,548,547.04	2,367,548,547.04		
<i>OPERACIONES INTERNAS DE EGRESOS</i>	2,323,146,972.08	2,323,146,972.08		
<i>IA01/S Ingresos estatales / Recurso del Ejercicio.</i>	1,135,026,441.48	1,135,026,441.48	0.00	
<i>IA01/S Ingresos estatales / Economías de ejercicios anteriores.</i>	52,230,936.12	52,230,936.12		
<i>5933/S Otros subsidios/ Recursos del ejercicio</i>	1,135,751,441.48	1,135,751,441.48	0.00	
<i>5933/E Otros subsidios/Productos Financieros del Año en curso.</i>	138,153.00	138,153.00	0.00	
<i>5933/E Otros subsidios/Productos Financieros de ejercicios anteriores.</i>	193,717.63	193,717.63	0.00	
INGRESOS FINANCIEROS	1,230,666.68	1,230,666.68	0.00	
<i>OTROS INGRESOS FINANCIEROS</i>	325,371.27	325,371.27	0.00	
INTERESES GANADOS, DE VALOR, CREDITOS, BONOS Y OTROS	905,295.41	905,295.41	0.00	
OTROS INGRESOS Y BENEFICIOS VARIOS	43,170,908.28	43,170,908.28	0.00	
OTROS INGRESOS Y BENEFICIOS VARIOS	2,118,834.67	2,118,834.67	0.00	
OTROS INGRESOS DE EJERCICIOS ANTERIORES	41,052,073.61	41,052,073.61	0.00	
TOTAL	2,415,439,106.33	2,415,439,106.33	0.00	
EGRESOS				
GASTOS Y OTRAS PÉRDIDAS				
PRESUPUESTAL	2,209,989,263.61	2,197,455,941.12	12,533,322.49	12,632,975.21 REPRESENTA EL
SERVICIOS PERSONALES	1,979,857,401.23	1,979,857,401.23	0.00	SALDO DE LA CUENTA DE
MATERIALES Y SUMINISTROS	22,086,093.57	34,719,068.78	-12,632,975.21	ALMACEN 2014 FEDERAL Y
MATERIALES Y SUMINISTROS	25,166,297.70	0.00	25,166,297.70	ESTATAL Y SE AFECTO
SERVICIOS ENERALES	118,625,055.54	118,625,055.54	0.00	
BIENES MUEBLES, INMUEBLES E INTANGIBLES	64,254,415.57	64,254,415.57	0.00	UNICAMENTE PRESUPUESTAL.
NO PRESUPUESTAL	48,357,106.87	48,357,106.87	0.00	
MATERIALES Y SUMINISTROS	205,280.41	205,280.41	0.00	25,166,297.70 PRESENTA EL
SERVICIOS ENERALES	22,732,831.07	22,732,831.07	0.00	SALDO DE LA CUENTA 5591
AYUDAS A ORGANIZACIONES Y PERSONAS	1,274,116.58	1,274,116.58	0.00	GASTOS DE EJERCICIOS
BIENES MUEBLES, INMUEBLES E INTANGIBLES	24,144,878.81	24,144,878.81	0.00	ANTERIORES, EN SU MOMENTO
TOTAL	2,258,346,370.48	2,245,813,047.99	12,533,322.49	SE AFECTO PRESUPUESTALMENTE

C.P. JOSE ANTONIO AGUILAR MEZA
DIRECTOR GENERAL

LIC. FELIPE DE JESUS RUIZ MORENO
DIRECTOR DE ADMINISTRACIÓN Y FINANZAS

GOBIERNO DEL ESTADO DE CHIAPAS
212120070 COLEGIO DE BACHILLERES DE CHIAPAS, O. P. D.

HOJA 01 DE 01
FECHA: 12/01/2015

INFORME DE AVANCE FINANCIERO DE PROGRAMAS Y PROYECTOS

INFORMACIÓN AL 31 DE DICIEMBRE DEL 2014

PROGRAMA Y/O PROYECTO	PRESUPUESTO				COMENTARIOS
	APROBADO	MODIFICADO	DEVENGADO	POR EJERCER	
DESARROLLO INSTITUCIONAL DEL COLEGIO DE BACHILLERES 2014	2,147,401,584.49	2,323,340,689.71	2,245,813,047.99	77,527,641.72	EL RECURSO NO PRESUPUESTAL FUE AUTORIZADO SEGÚN ACUERDO UNICO/1EXT./2014POR LA JUNTA DIRECTIVA.
RECURSO PRESUPUESTAL	2,147,401,584.49	2,323,340,689.71	2,197,455,941.12	125,884,749	
RECURSO NO PRESUPUESTAL			48,357,106.87	-48,357,107	
TOTAL	2,147,401,584.49	2,323,340,689.71	2,245,813,047.99	77,527,641.72	

C.P. JOSE ANTONIO AGUILAR MEZA
DIRECTOR GENERAL

LIC. FELIPE DE JESUS RUIZ MORENO
DIRECTOR DE ADMINISTRACIÓN Y FINANZAS

INFORME DE AVANCE FÍSICO DE PROGRAMAS Y PROYECTOS
INFORMACIÓN AL 31 DE DICIEMBRE DEL 2014

PROGRAMA Y/O PROYECTO	PRESUPUESTO DEVENGADO				METAS					BENEFICIARIOS					COMENTARIOS
	FEDERAL	ESTATAL	OTROS	TOTAL	UNIDAD DE MEDIDA	PROGRAMADAS	MODIFICADAS	ALCANZADAS	AVANCE %	UNIDAD DE MEDIDA	PROGRAMADAS	MODIFICADAS	ALCANZADAS	AVANCE %	
DESARROLLO INSTITUCIONAL DEL COLEGIO DE BACHILLERES DE CHIAPAS	1,363,184,721.02	834,271,220.10	48,357,106.87	2,245,813,047.99	ACTIVIDAD	54	68	68	100.0%	ALUMNO, PROFESOR Y SERVIDOR PÚBLICO	586,172	612,732	856,259	140%	SE CUMPLIO EN TIEMPO Y FORMA CON LO PROGRAMADO
					ACTIVIDAD	4	4	4	100.0%	ALUMNO/SERVIDOR PÚBLICO	28,308	28,308	35,000	124%	1.-GESTIÓN ADMINISTRATIVA
					ACTIVIDAD	3	6	6	100.0%	ALUMNO	10,400	10,400	34,534	332%	2.-ATENCIÓN A LA DEMANDA, COBERTURA Y CALIDAD
					ACTIVIDAD	11	12	12	100.0%	ALUMNO/PROFESOR	11,882	23,167	47,088	203%	3.-DESARROLLO ACADÉMICO
					ACTIVIDAD	3	3	3	100.0%	ALUMNO/PROFESOR	22,525	22,525	22,525	100%	4.-PERTINENCIA DE PLANES Y PROGRAMAS DE ESTUDIO
					ACTIVIDAD	5	5	5	100.0%	ALUMNO /PROFESOR Y SERVIDOR PÚBLICO	257,634	257,634	168,097	66%	5.-FORTALECIMIENTO Y MANTENIMIENTO A LA INFRAESTRUCTURA Y EQUIPAMIENTO
					ACTIVIDAD	12	12	12	100.0%	ALUMNO /PROFESOR Y SERVIDOR PÚBLICO	187,952	187,952	374,259	199%	6.-ACTIVIDADES CÍVICAS, CULTURALES Y DEPORTIVAS
					ACTIVIDAD	6	6	6	100.0%	ALUMNO /PROFESOR Y SERVIDOR PÚBLICO	200	200	3,288	1644%	7.-VINCULACIÓN Y GESTIÓN CON LOS DIFERENTES SECTORES QUE INTEGRAN LA SOCIEDAD
					ACTIVIDAD	2	2	2	100.0%	ALUMNO, PROFESOR Y SERVIDOR PÚBLICO	4,300	4,300	89,032	2071%	8.-PROFESIONALIZACIÓN DEL PERSONAL DE APOYO Y ASISTENCIA A LA EDUCACIÓN
					ACTIVIDAD	4	4	4	100.0%	ALUMNO/SERVIDOR PÚBLICO	2,971	2,971	4,204	142%	9.-EVALUACIÓN INSTITUCIONAL
					ACTIVIDAD	4	14	14	100.0%	ALUMNO /PROFESOR Y SERVIDOR PÚBLICO	60,000	75,275	77,232	103%	10.-ACTIVIDADES EXTRAORDINARIAS
TOTAL	1,363,184,721.02	834,271,220.10	48,357,106.87	2,245,813,047.99		54	68	68			586,172	612,732	856,259		

C.P. JOSE ANTONIO AGUILAR MEZA
DIRECTOR GENERAL

LIC. FELIPE DE JESUS RUIZ MORENO
DIRECTOR DE ADMINISTRACIÓN Y FINANZAS

ESTADO ANALÍTICO DEL EJERCICIO DEL PRESUPUESTO DE EGRESOS CLASIFICACIÓN POR UNIDAD RESPONSABLE

HOJA 01 DE 01
FECHA: 12/01/2015

Del 1 de Enero al 31 de Diciembre del 2014

FPA-1

UR	CONCEPTO	EGRESOS					SUBEJERCICIO
		APROBADO	AMPLIACIONES - REDUCCIONES	MODIFICADO	DEVENGADO	PAGADO	
01	Dirección General	2,147,401,584.49	175,939,105.22	2,323,340,689.71	2,197,455,941.12	2,197,455,941.12	125,884,748.59
	TOTAL DEL GASTO:	2,147,401,584.49	175,939,105.22	2,323,340,689.71	2,197,455,941.12	2,197,455,941.12	125,884,748.59

C.P. JOSE ANTONIO AGUILAR MEZA
DIRECTOR GENERAL

LIC. FELIPE DE JESUS RUIZ MORENO
DIRECTOR DE ADMINISTRACION Y FINANZAS

ESTADO ANALÍTICO DEL EJERCICIO DEL PRESUPUESTO DE EGRESOS CLASIFICACIÓN POR UNIDAD RESPONSABLE

HOJA 01 DE 01

FECHA: 12/01/2015

Del 1 de Enero al 31 de Diciembre del 2014

FPA-2

TG	CONCEPTO	EGRESOS					SUBEJERCICIO
		EGRESOS APROBADO	AMPLIACIONES - REDUCCIONES	MODIFICADO	DEVENGADO	PAGADO	
2	Gasto de Capital Diferente a Obra Pública	0.00	82,238,981.05	82,238,981.05	64,254,415.57	64,254,415.57	17,984,565.48
8	Capital Humano	2,147,401,584.49	93,700,124.17	2,241,101,708.66	2,133,201,525.55	2,133,201,525.55	107,900,183.11
TOTAL DEL GASTO:		2,147,401,584.49	175,939,105.22	2,323,340,689.71	2,197,455,941.12	2,197,455,941.12	125,884,748.59


C.P. JOSE ANTONIO AGUILAR MEZA
DIRECTOR GENERAL


LIC. FELIPE DE JESUS RUIZ MORENO
DIRECTOR DE ADMINISTRACION Y FINANZAS



Del 1 de Enero al 31 de Diciembre del 2014

FPA-5

CAPG CG	DESCRIPCIÓN	EGRESOS					SUB EJERCICIO
		APROBADO	AMPLIACIONES - REDUCCIONES	MODIFICADO	DEVENGADO	PAGADO	
4000	Transferencias, Asignaciones, Subsidios y Otras Ayudas.	2,147,401,584.49	175,939,105.22	2,323,340,689.71	2,197,455,941.12	2,197,455,941.12	125,884,748.59
4100	Transferencias Internas y Asignaciones al Sector Público.	2,147,401,584.49	175,939,105.22	2,323,340,689.71	2,197,455,941.12	2,197,455,941.12	125,884,748.59
TOTAL DEL GASTO:		2,147,401,584.49	175,939,105.22	2,323,340,689.71	2,197,455,941.12	2,197,455,941.12	125,884,748.59

~~C.P. JOSE ANTONIO AGUILAR MEZA
DIRECTOR GENERAL~~

~~LIC. FELIPE DE JESUS RUIZ MORENO
DIRECTOR DE ADMINISTRACION Y FINANZAS~~

Del 1 de Enero al 31 de Diciembre del 2014

FECHA: 12/01/2015

FPA-6

FI	F II	CONCEPTO	EGRESOS					SUB EJERCICIO
			APROBADO	AMPLIACIONES - REDUCCIONES	MODIFICADO	DEVENGADO	PAGADO	
2		Desarrollo Social	2,147,401,584.49	175,939,105.22	2,323,340,689.71	2,197,455,941.12	2,197,455,941.12	125,884,748.59
	2.5	Educación	2,147,401,584.49	175,939,105.22	2,323,340,689.71	2,197,455,941.12	2,197,455,941.12	125,884,748.59
TOTAL DEL GASTO:			2,147,401,584.49	175,939,105.22	2,323,340,689.71	2,197,455,941.12	2,197,455,941.12	125,884,748.59

C.P. JOSE ANTONIO AGUILAR MEZA
DIRECTOR GENERAL

LIC. FELIPE DE JESUS RUIZ MORENO
DIRECTOR DE ADMINISTRACION Y FINANZAS

Del 1 de Enero al 31 de Diciembre del 2014

FPA-7

UR	CAP	CG	CONCEPTO	EGRESOS					SUB EJERCICIO
				APROBADO	AMPLIACIONES - REDUCCIONES	MODIFICADO	DEVENGADO	PAGADO	
01			Dirección General	2,147,401,584.49	175,939,105.22	2,323,340,689.71	2,197,455,941.12	2,197,455,941.12	125,884,748.59
	4000		Transferencias, Asignaciones, Subsidios y Otras Ayudas.	2,147,401,584.49	175,939,105.22	2,323,340,689.71	2,197,455,941.12	2,197,455,941.12	125,884,748.59
		4100	Transferencias Internas y Asignaciones al Sector Público.	2,147,401,584.49	175,939,105.22	2,323,340,689.71	2,197,455,941.12	2,197,455,941.12	125,884,748.59
TOTAL DEL GASTO:				2,147,401,584.49	175,939,105.22	2,323,340,689.71	2,197,455,941.12	2,197,455,941.12	125,884,748.59


C.P. JOSE ANTONIO AGUILAR MEZA
DIRECTOR GENERAL


LIC. FELIPE DE JESUS RUIZ MORENO
DIRECTOR DE ADMINISTRACION Y FINANZAS



Del 1 de Enero al 31 de Diciembre del 2014

FECHA: 12/01/2015

FPA-8

U R	PP	CONCEPTO	EGRESOS				SUBEJERCICIO	
			APROBADO	AMPLIACIONES - REDUCCIONES	MODIFICADO	DEVENGADO		PAGADO
01		Dirección General	2,147,401,584.49	175,939,105.22	2,323,340,689.71	2,197,455,941.12	2,197,455,941.12	125,884,748.59
	005	Programa de educación media	2,147,401,584.49	175,939,105.22	2,323,340,689.71	2,197,455,941.12	2,197,455,941.12	125,884,748.59
TOTAL DEL GASTO:			2,147,401,584.49	175,939,105.22	2,323,340,689.71	2,197,455,941.12	2,197,455,941.12	125,884,748.59

C.P. JOSE ANTONIO AGUILAR MEZA
DIRECTOR GENERAL

LIC. FELIPE DE JESUS RUIZ MORENO
DIRECTOR DE ADMINISTRACION Y FINANZAS



GOBIERNO DEL ESTADO DE CHIAPAS
212120070 COLEGIO DE BACHILLERES DE CHIAPAS, O.P.D.

ESTADO ANALÍTICO DEL EJERCICIO DEL PRESUPUESTO DE EGRESOS CLASIFICACIÓN POR UNIDAD RESPONSABLE



HOJA 01 DE 01

FECHA: 12/01/2015

Del 1 de Enero al 31 de Diciembre del 2014

FPA-9

U R	PP	OG	CONCEPTO	EGRESOS					SUB EJERCICIO
				APROBADO	AMPLIACIONES - REDUCCIONES	MODIFICADO	DEVENGADO	PAGADO	
01			Dirección General	2,147,401,584.49	175,939,105.22	2,323,340,689.71	2,197,455,941.12	2,197,455,941.12	125,884,748.59
	005		Programa de educación media	2,147,401,584.49	175,939,105.22	2,323,340,689.71	2,197,455,941.12	2,197,455,941.12	125,884,748.59
		4000	Transferencias, Asignaciones, Subsidios y Otras Ayudas.	2,147,401,584.49	175,939,105.22	2,323,340,689.71	2,197,455,941.12	2,197,455,941.12	125,884,748.59
TOTAL DEL GASTO:				2,147,401,584.49	175,939,105.22	2,323,340,689.71	2,197,455,941.12	2,197,455,941.12	125,884,748.59

~~C.P. JOSE ANTONIO AGUILAR MEZA
DIRECTOR GENERAL~~

~~LIC. FELIPE DE JESUS RUIZ MORENO
DIRECTOR DE ADMINISTRACION Y FINANZAS~~

Del 1 de Enero al 31 de Diciembre del 2014

FPA-10

U R	PP	AI	PG	DESCRIPCIÓN	EGRESOS					
					APROBADO	AMPLIACIONES - REDUCCIONES	MODIFICADO	DEVENGADO	PAGADO	SUBEJERCICIO
01				Dirección General	2,147,401,584.49	175,939,105.22	2,323,340,689.71	2,197,455,941.12	2,197,455,941.12	125,884,748.59
	005			Programa de educación media	2,147,401,584.49	175,939,105.22	2,323,340,689.71	2,197,455,941.12	2,197,455,941.12	125,884,748.59
		E03			2,147,401,584.49	175,939,105.22	2,323,340,689.71	2,197,455,941.12	2,197,455,941.12	125,884,748.59
			411	Asignaciones Presupuestarias al Poder Ejecutivo.	2,147,401,584.49	175,939,105.22	2,323,340,689.71	2,197,455,941.12	2,197,455,941.12	125,884,748.59
TOTAL DEL GASTO:					2,147,401,584.49	175,939,105.22	2,323,340,689.71	2,197,455,941.12	2,197,455,941.12	125,884,748.59

C.P. JOSE ANTONIO AGUILAR MEZA
DIRECTOR GENERAL

LIC. FELIPE DE JESUS RUIZ MORENO
DIRECTOR DE ADMINISTRACION Y FINANZAS

ESTADO ANALÍTICO DEL EJERCICIO DEL PRESUPUESTO DE EGRESOS CLASIFICACIÓN POR UNIDAD RESPONSABLE

Del 1 de Enero al 31 de Diciembre del 2014

FECHA: 12/01/2015
FPA-11

CLAVE No.	CONCEPTO	EGRESOS					SUB EJERCICIO
		APROBADO	AMPLIACIONES - REDUCCIONES	MODIFICADO	DEVENGADO	PAGADO	
000 000	Cobertura Estatal	2,147,401,584.49	175,939,105.22	2,323,340,689.71	2,197,455,941.12	2,197,455,941.12	125,884,748.59
TOTAL DEL GASTO:		2,147,401,584.49	175,939,105.22	2,323,340,689.71	2,197,455,941.12	2,197,455,941.12	125,884,748.59


C.P. JOSE ANTONIO AGUILAR MEZA
DIRECTOR GENERAL


LIC. FELIPE DE JESUS RUIZ MORENO
DIRECTOR DE ADMINISTRACION Y FINANZAS




FPA-13. Gasto por Categoría Programática Clasificación por Función/Programa Presupuestario/Actividad Institucional

Del 1 de Enero al 31 de Diciembre del 2014

FPA-13

FU	PP	AI	CONCEPTO	PRESUPUESTO DE EGRESOS					SUBEJERCICIO	AVANCE % DEL DEVENGADO CON RESPECTO AL:	
				EGRESOS APROBADO	AMPLIACIONES - REDUCCIONES	EGRESOS MODIFICADO	DEVENGADO	PAGADO		APROBADO ANUAL	MODIFICADO
5			Educación	2,147,401,584.49	175,939,105.22	2,323,340,689.71	2,197,455,941.12	2,197,455,941.12	125,884,748.59	1.02	0.95
	005		Programa de educación media	2,147,401,584.49	175,939,105.22	2,323,340,689.71	2,197,455,941.12	2,197,455,941.12	125,884,748.59	1.02	0.95
		E03	Educación media superior de calidad	2,147,401,584.49	175,939,105.22	2,323,340,689.71	2,197,455,941.12	2,197,455,941.12	125,884,748.59	1.02	0.95
TOTAL DEL GASTO:				2,147,401,584.49	175,939,105.22	2,323,340,689.71	2,197,455,941.12	2,197,455,941.12	125,884,748.59	1.02	0.95


Lic. Felipe de Jesús Ruiz Moreno
Director de Administración y Finanzas



C.P. José Antonio Aguilar Meza
Director General

FPA-14. Gasto por Categoría Programática Clasificación por Unidad Responsable/Programa Presupuestario/Actividad Institucional/Objeto del gasto por Capitulo

Del 1 de Enero al 31 de Diciembre del 2014

FPA-14

UR	PP	AI	OG	CONCEPTO	PRESUPUESTO DE EGRESOS					SUB EJERCICIO	AVANCE % DEL DEVENGADO CON RESPECTO AL:	
					EGRESOS APROBADO	AMPLIACIONES - REDUCCIONES	EGRESOS MODIFICADO	DEVENGADO	PAGADO		APROBADO ANUAL	MODIFICADO
01				Dirección General	2,147,401,584.49	175,939,105.22	2,323,340,689.71	2,197,455,941.12	2,197,455,941.12	125,884,748.59	1.02	0.95
005				Programa de educación media	2,147,401,584.49	175,939,105.22	2,323,340,689.71	2,197,455,941.12	2,197,455,941.12	125,884,748.59	1.02	0.95
				E03 Educación media superior de calidad	2,147,401,584.49	175,939,105.22	2,323,340,689.71	2,197,455,941.12	2,197,455,941.12	125,884,748.59	1.02	0.95
				4000 Transferencias, Asignaciones, Subsidios y Otras Ayudas.	2,147,401,584.49	175,939,105.22	2,323,340,689.71	2,197,455,941.12	2,197,455,941.12	125,884,748.59	1.02	0.95
						175,939,105.22						
TOTAL DEL GASTO:					2,147,401,584.49	175,939,105.22	2,323,340,689.71	2,197,455,941.12	2,197,455,941.12	125,884,748.59	1.02	0.95


Lic. Felipe de Jesús Ruiz Moreno
Director de Administración y Finanzas


C.P. José Antonio Aguilar Meza
Director General




FPA-15. Gasto por Categoría Programática Clasificación por Unidad Responsable/Programa Presupuestario/Actividad Institucional/Objeto del Gasto por Concepto/Fuente de Financiamiento

Del 1 de Enero al 31 de Diciembre del 2014

FPA-15

UR	PP	AI	CG	FF	DESCRIPCIÓN	PRESUPUESTO DE EGRESOS					SUB EJERCICIO	AVANCE % DEL DEVENGADO CON RESPECTO AL:		
						EGRESOS APROBADO	AMPLIACIONES	REDUCCIONES	EGRESOS MODIFICADO	DEVENGADO		PAGADO	APROBADO ANUAL	MODIFICADO
01					Dirección General	2,147,401,584.49	468,549,695.16	292,610,589.94	2,323,340,689.71	2,197,455,941.12	2,197,455,941.12	125,884,748.59	2.02	1.87
					005 Programa de educación media	2,147,401,584.49	468,549,695.16	292,610,589.94	2,323,340,689.71	2,197,455,941.12	2,197,455,941.12	125,884,748.59	2.02	1.87
					E03 Educación media superior de calidad	2,147,401,584.49	468,549,695.16	292,610,589.94	2,323,340,689.71	2,197,455,941.12	2,197,455,941.12	125,884,748.59	2.02	1.87
					4100 Transferencias Internas y Asignaciones al Sector Público.	2,147,401,584.49	468,549,695.16	292,610,589.94	2,323,340,689.71	2,197,455,941.12	2,197,455,941.12	125,884,748.59	2.02	1.87
					1A01 Ingresos estatales	890,840,081.18	87,044,059.85	40,489,414.21	937,394,726.82	834,271,220.10	834,271,220.10	103,123,506.72	0.94	0.89
					5933 Otros subsidios	1,256,561,503.31	381,505,635.31	252,121,175.73	1,385,945,962.89	1,363,184,721.02	1,363,184,721.02	22,761,241.87	1.08	0.98
TOTAL DEL GASTO:						2,147,401,584.49	468,549,695.16	292,610,589.94	2,323,340,689.71	2,197,455,941.12	2,197,455,941.12	125,884,748.59	2.02	1.87



Lic. Felipe de Jesús Ruiz Moreno
Director de Administración y Finanzas


C.P. José Antonio Aguilar Meza
Director General

Del 1 de Enero al 31 de Diciembre del 2014

FPA-16

UR	PP	AI	CG	DG	DESCRIPCIÓN	PRESUPUESTO DE EGRESOS						SUBEJERCICIO	AVANCE % DEL DEVENGADO CON RESPECTO AL:	
						EGRESOS APROBADO	AMPLIACIONES	REDUCCIONES	EGRESOS MODIFICADO	DEVENGADO	PAGADO		APROBADO ANUAL	MODIFICADO
01					Dirección General	2,147,401,584.49	468,549,695.16	292,610,589.94	2,323,340,689.71	2,197,455,941.12	2,197,455,941.12	125,884,748.59	1.02	0.95
	005				Programa de educación media	2,147,401,584.49	468,549,695.16	292,610,589.94	2,323,340,689.71	2,197,455,941.12	2,197,455,941.12	125,884,748.59	1.02	0.95
		E03			Educación media superior de calidad	2,147,401,584.49	468,549,695.16	292,610,589.94	2,323,340,689.71	2,197,455,941.12	2,197,455,941.12	125,884,748.59	1.02	0.95
			4100		Transferencias Internas y Asignaciones al Sector Público.	2,147,401,584.49	468,549,695.16	292,610,589.94	2,323,340,689.71	2,197,455,941.12	2,197,455,941.12	125,884,748.59	1.02	0.95
			A		Genérico	2,147,401,584.49	468,549,695.16	292,610,589.94	2,323,340,689.71	2,197,455,941.12	2,197,455,941.12	125,884,748.59	1.02	0.95
TOTAL DEL GASTO:						2,147,401,584.49	468,549,695.16	292,610,589.94	2,323,340,689.71	2,197,455,941.12	2,197,455,941.12	125,884,748.59	1.02	0.95


Lic. Felipe de Jesús Ruiz Moreno
Director de Administración y Finanzas



C.P. José Antonio Aguilar Meza
Director General

Del 1 de Enero al 31 de Diciembre del 2014

FPA-17

FU	PP	PT	CONCEPTO	PRESUPUESTO DE EGRESOS					SUB EJERCICIO	AVANCE % DEL DEVENGADO CON RESPECTO AL:	
				EGRESOS APROBADO	AMPLIACIONES - REDUCCIONES	EGRESOS MODIFICADO	DEVENGADO	PAGADO		APROBADO ANUAL	MODIFICADO

TOTAL DEL GASTO:



Lic. Felipe de Jesús Ruiz Moreno
Director de Administración y Finanzas



C.P. José Antonio Aguilar Meza
Director General



GOBIERNO DEL ESTADO DE CHIAPAS
RAMO O DEPENDENCIA: Colegio de Bachilleres de Chiapas




FPA-18. Gasto por Categoría Programática Clasificación por Unidad Responsable / Programa Presupuestario / Proyecto Estratégico / Objeto del Gasto por Concepto/Fuente de Financiamiento

Del 1 de Enero al 31 de Diciembre del 2014

FPA-18

UR	PP	PT	OG	FF	CONCEPTO	PRESUPUESTO DE EGRESOS						SUBEJERCICIO	AVANCE % DEL DEVENGADO CON RESPECTO AL:	
						EGRESOS APROBADO	AMPLIACIONES	REDUCCIONES	EGRESOS MODIFICADO	DEVENGADO	PAGADO		APROBADO ANUAL	MODIFICADO
01					Dirección General	2,147,401,584.49	468,549,695.16	292,610,589.94	2,323,340,689.71	2,197,455,941.12	2,197,455,941.12	125,884,748.59	2.02	1.87
005					Programa de educación media	2,147,401,584.49	468,549,695.16	292,610,589.94	2,323,340,689.71	2,197,455,941.12	2,197,455,941.12	125,884,748.59	2.02	1.87
A001					Desarrollo Institucional del Colegio de Bachilleres de Chiapas	2,147,401,584.49	468,549,695.16	292,610,589.94	2,323,340,689.71	2,197,455,941.12	2,197,455,941.12	125,884,748.59	2.02	1.87
4100					Transferencias Internas y Asignaciones al Sector Público.	2,147,401,584.49	468,549,695.16	292,610,589.94	2,323,340,689.71	2,197,455,941.12	2,197,455,941.12	125,884,748.59	2.02	1.87
1A01					Ingresos estatales	890,840,081.18	87,044,059.85	40,489,414.21	937,394,726.82	834,271,220.10	834,271,220.10	103,123,506.72	0.94	0.89
5933					Otros subsidios	1,256,561,503.31	381,505,635.31	252,121,175.73	1,385,945,962.89	1,363,184,721.02	1,363,184,721.02	22,761,241.87	1.08	0.98
TOTAL DEL GASTO:						2,147,401,584.49	468,549,695.16	292,610,589.94	2,323,340,689.71	2,197,455,941.12	2,197,455,941.12	125,884,748.59	2.02	1.87



Lic. Felipe de Jesús Ruiz Moreno
Director de Administración y Finanzas


C.P. José Antonio Aguilar Meza
Director General

Del 1 de Enero al 31 de Diciembre del 2014

FPA-19

DG	PP	PT	DESCRIPCIÓN	PRESUPUESTO DE EGRESOS					SUB EJERCICIO	AVANCE % DEL DEVENGADO CON RESPECTO AL:	
				EGRESOS APROBADO	AMPLIACIONES - REDUCCIONES	EGRESOS MODIFICADO	DEVENGADO	PAGADO		APROBADO ANUAL	MODIFICADO
A	Genérico			2,147,401,584.49	175,939,105.22	2,323,340,689.71	2,197,455,941.12	2,197,455,941.12	125,884,748.59	102.33	94.58
	005	Programa de educación media		2,147,401,584.49	175,939,105.22	2,323,340,689.71	2,197,455,941.12	2,197,455,941.12	125,884,748.59	102.33	94.58
	A001	Desarrollo Institucional del Colegio de Bachilleres de Chiapas		2,147,401,584.49	175,939,105.22	2,323,340,689.71	2,197,455,941.12	2,197,455,941.12	125,884,748.59	102.33	94.58
TOTAL DEL GASTO:				2,147,401,584.49	175,939,105.22	2,323,340,689.71	2,197,455,941.12	2,197,455,941.12	125,884,748.59	102.33	94.58


Lic. Felipe de Jesús Ruiz Moreno
Director de Administración y Finanzas


C.P. José Antonio Aguilar Meza
Director General



INFORME CUALITATIVO DE GESTIÓN CUARTO TRIMESTRE 2014

ANTECEDENTE:

El Colegio de Bachilleres de Chiapas, es un Organismo Público Descentralizado con Personalidad jurídica y patrimonio propio, cuyas finalidades son impartir e impulsar la educación media superior y contribuir en el desarrollo educativo del Estado. Fue creado mediante decreto No. 133 del 9 de agosto de 1978, durante la administración del C. Gobernador Lic. **Salomón González Blanco**, como una nueva opción educativa en el Estado.

FUNCIÓN: Educación.

SUBFUNCIÓN: Educación Media Superior.

NOMBRE: Colegio de Bachilleres de Chiapas

MISIÓN:

Formar jóvenes en el nivel medio superior con una educación integral, para contribuir en su proyecto de vida.

VISIÓN:

Ser una institución que atienda a la demanda educativa con calidad y nos identifique como la mejor opción en el nivel Medio Superior.

OBJETIVOS ESTRATÉGICOS:

Favorecer la permanencia y culminación de la matrícula estudiantil que cursa la educación media superior, mediante la aplicación de programas de profesionalización de los docentes y del personal de apoyo a la educación

Trabajar con pertinencia y promover la mejora continua del proceso educativo, mediante estrategias que promuevan el ejercicio eficaz y eficiente del plan de estudios, para que éste responda a las necesidades de desarrollo cognitivo y de las expectativas sociales.

Elevar la calidad del desempeño docente, a partir de las competencias definidas para su función y de la puesta en marcha de programas de formación, profesionalización y actualización que respondan a las innovaciones curriculares.

Brindar mayor cobertura de atención a la demanda de educación media superior, mediante la ampliación y aprovechamiento de la infraestructura educativa.

Modernizar la estructura y los procedimientos académicos y administrativos para favorecer el desarrollo educativo de manera integral, oportuna y pertinente.

INDICADORES ESTRATÉGICOS

Los indicadores en los que se verán reflejados los resultados de las acciones emprendidas y que tendrán sustento en el recurso programado para ejercerlo en el presente año y cuantificarlo en su conclusión, son los siguientes:

- **Cobertura**, referida al número de alumnos atendidos en la edad de 15 a 17 años en el estado de Chiapas, donde tenemos una meta institucional establecida del 33%.
- **Deserción**, es el número de alumnos que abandonan sus actividades escolares en forma definitiva, misma que se ha previsto reducir al 5%.
- **Reprobación**, es el número de alumnos de la matrícula total que no alcanzan la acreditación de los sistemas de evaluación que sustentan, los cuales tenemos como meta reducir al 20%.



- **Eficiencia Terminal**, es el número de alumnos que concluyen el nivel de bachillerato en el periodo lectivo de tres años, siendo nuestra meta mantener este indicador al valor mínimo de 69%.
- **Absorción**, muestra el índice de transición de los alumnos de un nivel educativo a otro; es decir, indica el porcentaje de alumnos que se inscriben a educación media (COBACH) con respecto al número de alumnos que egresaron del nivel educativo inmediato anterior cuyo ciclo recién terminó, siendo nuestra meta lograr el 31%

ESTRATEGIAS:

Para el presente año de gestión se ha incorporado al Programa Anual, nueve estrategias relevantes para la vida institucional, a partir de las cuales se generarán todas las actividades de las distintas Áreas, Departamentos, Coordinaciones de Zona y Planteles que constituyen el subsistema Colegio de Bachilleres en el Estado de Chiapas, actividades que están registradas en el Proyecto Institucional 2014 para el Sistema Automatizado de la Secretaría de Hacienda del Estado (SIAHE), y que se describen a continuación:

- **Gestión Administrativa:** Eficientar la administración institucional.
- **Atención a la demanda, cobertura y calidad.** Atención a la demanda en educación media superior.
- **Desarrollo académico.** Fortalecimiento y evaluación al desempeño del personal académico.
- **Pertinencia de planes y programas de estudio.** Propiciar el desarrollo de proyectos y sistemas académicos que permita planear y evaluar la pertinencia de planes y programas de estudio.

- **Fortalecimiento y mantenimiento a la infraestructura y equipamiento.** Fortalecer la infraestructura institucional.
- **Actividades cívicas, culturales y deportivas.** Acrecentar el quehacer educativo a través de las actividades cívicas, culturales, deportivas y de salud que propician educación integral
- **Vinculación y gestión con los diferentes sectores que integran la sociedad.** Propiciar las relaciones interinstitucionales con los diversos sectores de la sociedad nacional y extranjera.
- **Profesionalización del personal de apoyo y asistencia a la educación.** Fortalecer las competencias del personal coadyuvante en el desarrollo educativo.
- **Evaluación institucional.** Diagnosticar las fortalezas y debilidades del COBACH a través del seguimiento a las evaluaciones del Sistema Nacional de Bachillerato (SNB) y seguimiento de nuestras actividades sustantivas

PRESENTACIÓN:

El Colegio de Bachilleres de Chiapas (COBACH), es una entidad educativa que no soslaya sus compromisos con la sociedad, con los programas institucionales del Gobierno del Estado y contribuye fehacientemente desde su ámbito de responsabilidad, en el desarrollo continuo de una mejor sociedad a través del desempeño consciente y de generar en sus estudiantes el desarrollo de una primera síntesis personal y social que les permita el acceso a la educación superior, a la vez que les dé comprensión de su sociedad y de su tiempo y los prepare para su posible incorporación al trabajo productivo.

[Handwritten signature]



El Colegio de Bachilleres de Chiapas (COBACH) es un subsistema educativo de nivel medio superior que para el ciclo escolar 2014-2015 cuenta con 331 centros educativos de los cuales 123 son del modelo escolarizado con enfoque en educación basada en normas de competencia y 207 del modelo de educación a distancia; aunado a lo anterior, amplía su cobertura de servicio a través de una Escuela de Bachillerato Particular Incorporado y el Sistema de Educación Abierta (SEA) con ocho extensiones en 02 Tuxtla, 03 Amate, 04 C.E.R.S.S.(Centro Estatal para la Reinserción Social de Sentenciados) Tapachula ,05 Venustiano Carranza, 06 Comitán, 07 Ocosingo y 08 Tuxtla (CFE) y Villa Crisol.

El modelo educativo que oferta el Colegio de Bachilleres a través de los planes de estudio, orientan su aplicación tanto a la población urbana, como a localidades con población rural e indígena. (Ver tabla #1)

Tabla # 1: Distribución de planteles por tipo de población

URBANA	RURAL	INDÍGENA
42	174	115

El COBACH, es el subsistema de educación media en el Estado, que ha tenido mayor crecimiento en los últimos años, tiene presencia en las 15 Regiones Socioeconómicas del Estado, abarca 323 localidades en 104 municipios, cubriendo así el 85 % de los mismos (Tabla # 2).

Tabla # 2: Distribución de los Planteles por Regiones Socioeconómicas del Estado (Incluye 1 particular Incorporado y el SEA).

REGIÓN	MUNICIPIO	LOCALIDADES	PLANTELES
I Metropolitana	2	4	10
II Valles Zoque	3	14	14
III Mezcalapa	8	10	10

IV De los Llanos	6	7	7
V Altos Tsotsil Tzeltal	16	32	33
VI Frailesca	5	13	13
VII De Los Bosques	10	20	20
VIII Norte	9	13	13
IX Istmo Costa	4	15	15
X Soconusco	13	36	37
XI Sierra Mariscal	8	31	31
XII Selva Lacandona	5	42	42
XIII Maya	2	13	13
XIV Tulijá Tzeltal Chol	7	42	42
XV Meseta Comiteca Tojolabal	6	31	31
TOTAL	104	323	331

Este nivel educativo atiende a jóvenes que a su término habrán desarrollado las competencias académicas y laborales necesarias, para permitir su acceso a la educación superior abatiendo con ello el rezago educativo. Derivado de lo anterior, el Colegio de Bachilleres asume su responsabilidad con la presencia de Centros Educativos en 52 de los 55 municipios de la cruzada contra el hambre Teniendo por consecuencia la siguiente:

MATRÍCULA ESTUDIANTIL Y LABORAL

El semestre 2014-B (Agosto 2014 a Enero 2015), registra una matrícula de 108,944 alumnos, de los cuales 74,310 estudiantes pertenecen al modelo escolarizado y 34,634 al Modelo a Distancia.

La población laboral con que cuenta el subsistema Colegio de Bachilleres de Chiapas es de 829 directivos, 1,648 administrativos, 728 técnicos y 2,865 de personal operativo.



ACCIONES ESTRATÉGICAS SUSTANTIVAS DEL COLEGIO DE BACHILLERES DE CHIAPAS

En el presente informe de actividades, se describe en casos específicos, acciones preparatorias que en principio parecen desvinculadas con las metas propuestas; sin embargo, son acciones que se considera necesario informar dado que impactan directa o indirectamente en los indicadores educativos que se tienen como referencia para evaluar el nivel de eficiencia del Programa Operativo Anual.

1. GESTIÓN ADMINISTRATIVA

Eficientar la administración institucional.

Uno de los temas medulares para el trascendente desempeño de nuestra institución es la Gestión administrativa, que nos permite desarrollar actividades de forma planificada y organizada.

Bajo esa premisa para el inicio de ciclo escolar 2014-A (febrero a julio del 2014), se lleva a cabo el proceso de credencialización para 425 alumnos de nuevo ingreso, y 1,075 alumnos que solicitaron reposición, mas 103,237 alumnos de semestres anteriores, cubriendo con ello la credencialización total de la matricula de 104,737 alumnos credencializados, que los identifica como estudiantes de esta institución educativa.

Con la finalidad de dar cumplimiento a la Ley de Información Estadística y Geográfica, en el mes de Junio éste Colegio de Bachilleres a través los 308 planteles que lo conforman, inicia el proceso de integración estadística de educación media 911 de fin de cursos 2013 – 2014; concluyendo el 16 de julio del año en curso a través del portal www.f911.mediasuperior.sep.gob.mx

Para el ciclo escolar 2014-B (Agosto 2014- Enero 2015), se llevo a cabo el proceso de credencialización para 33 mil 500 alumnos de

nuevo ingreso, cubriendo con ello la credencialización total de la matricula de 108,944 alumnos credencializados, que los identifica como estudiantes de esta institución educativa.

Periodo Octubre a Diciembre

Con la finalidad de dar cumplimiento a la Ley de Información Estadística y Geográfica, en el mes de Octubre éste Colegio de Bachilleres a través de los 331 planteles que lo conforman, inicia el proceso de integración estadística de educación media 911 de Inicio de cursos 2014 – 2015; concluyendo el 17 de Octubre del 2014 a través del portal www.f911.mediasuperior.sep.gob.mx

2. ATENCIÓN A LA DEMANDA ,COBERTURA Y CALIDAD

Atención a la demanda en educación media superior.

1.-En materia de atención a la demanda de nuevo ingreso de estudiantes a nuestro subsistema, el 13 de enero de 2014 se llevó a cabo el examen de selección correspondiente al semestre 2014-A (febrero a julio del 2014), en los planteles que tienen semestres continuos: 01 Tuxtla Terán, 13 Tuxtla Oriente, 33 Polyforum, 35 Tuxtla Norte, 145 Tuxtla Sur, 11 San Cristóbal, 58 San Cristóbal Norte, 06 Reforma, 08 Tapachula y 10 Comitán. Teniendo un total de 425 alumnos de nuevo ingreso en la modalidad escolarizada.

Considerando que la demanda de Educación Media superior en el Estado de Chiapas se ha incrementado significativamente, se justifica plenamente que el Colegio de Bachilleres de Chiapas amplíe sus servicios mediante el Sistema de Educación Abierta (SEA),

Derivado de lo anterior de enero a marzo se realizaron dos cursos de inducción para cada una de las ocho extensiones del SEA, logrando

Handwritten signature and initials



que se inscribieran 141 alumnos de nuevo ingreso a esta modalidad educativa.

2.-Durante el periodo abril-junio se inscribieron al Sistema de Educación Abierta 135 alumnos en los diferentes centros de asesoría, quienes recibieron el curso de inducción, y concluyeron con su inscripción.


Así también en el mes de mayo, se dotó de libros didácticos y multimedia a los ocho Centros de Asesoría, con un total de 2487 libros de las diferentes disciplinas.

De igual forma se realizó el curso de elaboración de reactivos, dirigido a 32 asesores, con la finalidad de dar respuesta a lo establecido en la Reforma Integral de Educación Media Superior y así fortalecer esta modalidad educativa.

3.- Sin duda el Colegio de Bachilleres de Chiapas es el subsistema más grande del estado con 308 planteles al cierre del semestre 2014-A y con el inicio de cursos 2014-B amplía su cobertura con 22 Centros de Educación Media Superior a Distancia (EMSaD), 309 Las Pimientas, 310 Agustín de Iturbide, 311 Tentic, 312 Yaltem, 313 Miguel Urilla, 314 Mitontic, 315 Iwiltic, 316 Tzajalchen, 317 Matzam, 318 Jose María Morelos y Pavón, 319 Toquian Grande, 320 Belisario Domínguez, 321 Arroyo Delicias, 322 Emiliano Zapata Salazar, 323 Dolores Las Palmas, 324 Rio Blanco, 325 San Antonio las Delicias, 326 Santa Rita, 327 La Floresta, 328 Chiapas, 329 El Edén y 330 Saltillo, los cuales se suman al compromiso de formar jóvenes con Educación Media Superior de calidad, por ello en el mes de septiembre se realizó un evento de inducción, para capacitar al personal que laborará en los Centros de Servicio de nueva creación, contando con la participación de las diferentes áreas que conforman la Dirección General, a fin de proporcionar a los

Responsables y a los Auxiliares de los Responsables de Centros de EMSaD, la herramientas que le permitan realizar las tareas que corresponden a sus funciones, además de conocer el organigrama del Colegio, el marco normativo y el modelo educativo de la institución.

Por lo que atendiendo a la demanda estudiantil de nuevo ingreso en el sistema escolarizado, el pasado 2 de julio se llevó a cabo el Examen de Selección correspondiente al semestre 2014-B; en éste proceso se tiene un total de 33 mil 500 alumnos



Así también y con el propósito de continuar fomentando la Educación Media Superior a través del Sistema de Educación Abierta durante el periodo de julio a septiembre se realizaron tres procesos de inscripción de los cuales se obtuvieron 204 inscritos, en los diferentes centros de asesorías, con los que cuenta este sistema

Periodo de Octubre a Diciembre

4.- En el mes de octubre se apertura un Centro de Educación Media a distancia (EMSaD) en el ejido sonora del municipio de Jiquipilas, sumando con ello 331 planteles.

5.-En el Sistema de Educación Abierta (SEA), durante este periodo se inscribieron 129 alumnos para cursar su bachillerato bajo este sistema.



6.-Durante el periodo en mención se realizó la certificación de 59 mil 263 alumnos beneficiados con el programa de inclusión social, PROSPERA de los 331 planteles con los que cuenta el Colegio de Bachilleres de Chiapas.

3. DESARROLLO ACADÉMICO

Fortalecimiento y evaluación al desempeño del personal académico.

El Colegio de Bachilleres de Chiapas dentro de sus actividades de desarrollo académico promueve la participación de los alumnos y docentes en diferentes eventos de Ciencia y Tecnología en coordinación con otras instituciones, impulsando así la participación de los educandos en torneos de robótica convocados por el Consejo de Ciencia y Tecnología del Estado de Chiapas (COCYTECH).

1.-En el mes de Enero se participó en el 7° Torneo de Robótica con sede en Ocosingo por invitación de la Universidad Tecnológica de la Selva, bajo la coordinación del Consejo de Ciencia y Tecnología del Estado de Chiapas (COCYTECH). En esta competencia se obtuvieron los siguientes lugares: En alianza los planteles 11 y 58 de San Cristóbal obtuvieron el 3er. lugar y el plantel 16 Ocosingo obtuvo el 10° lugar.

2.-En el mismo mes también hubo presencia del COBACH en el 8° Torneo de Robótica con sede en de Raudales Malpaso por invitación del plantel N° 13 del Colegio de Estudios Científicos y Tecnológicos del Estados de Chiapas (CECYTECH) y nuevamente organizado por el Consejo de Ciencia y Tecnología del Estado de Chiapas. En esta competencia los logros fueron: En alianza los planteles 11 y 58 de san Cristóbal obtuvieron el 1er. lugar y el plantel 16 Ocosingo obtuvo el 8° y 10° lugar.

En el mes de Febrero la Empresa Reeducavex reprogramó el calendario de eventos de robótica, teniendo en esta etapa la participación directa en el Torneo Sur-Sureste en San Cristóbal; en el cual se lograron las siguientes posiciones: uno de los equipos del plantel 16 Ocosingo obtuvo el 2° lugar y un pase al evento mundial, los planteles 11 y 58 de San Cristóbal con su tres robots obtuvieron 7°, 8° y 10°, por lo que también participaron en el Evento Nacional de Robótica en la Cd. de León Gto; en este último los planteles 11 y 58 de San Cristóbal obtuvieron el 6° y el robot 7001-B del plantel 16 Ocosingo obtuvo el 13°. Lugar. En los eventos anteriores se beneficiaron 12 alumnos.

3.-En coordinación con la Dirección General de Bachillerato (DGB), se llevaron a cabo en el mes febrero actividades de pre-enlace, en 296 planteles del Colegio de Bachilleres de Chiapas, aplicados a 6,827 estudiantes que cursan el último grado de



bachillerato, resultando el documento: "Uso crítico de la prueba Enlace 2013", como material de consulta, para docentes y estudiantes.

4.-En el mes de Abril del presente año, se participó en el Torneo Mundial de Robótica en la Cd.de



Anaheim, California, U.S.A del 23 al 26 de Abril, en donde participamos con un

equipo de robótica integrado por dos alumnos y un asesor del plantel 16 Ocosingo, con matrícula 7001-A.

Handwritten signature



Este fue el primer año en que sólo un equipo del COBACH logró obtener su pase a dicho torneo.

En este evento se logró obtener el lugar 81 de 445 equipos participantes de Nivel Medio Superior, que fueron divididos en 5 grupos diferentes, los equipos participantes fueron de los siguientes países: Arabia Saudita, Brasil, Canadá, Colombia, Costa Rica, China, Corea del Sur, Estados Unidos de Norteamérica, España, Francia, Gran Bretaña, Israel, Japón, Líbano, Nueva Zelanda, Puerto Rico, Taiwán, Guatemala y México.

5.-El Grupo Colegiado del Taller de Habilidades Lingüísticas y Lengua o Lenguas es un grupo conformado por 15 docentes capacitados para continuar el programa intercultural extendido de la DGB (Dirección General de Bachillerato) Están encargados de la elaboración de material didáctico de apoyo para 471 docentes que imparten el taller en el semestre 2014-A (febrero-julio del 2014) y para los alumnos; desarrollando cursos de actualización didácticos de interculturalidad sobre el Taller de Habilidades Lingüísticas y Lengua o Lenguas.

La implementación del taller se desarrolla culturalmente en 274 planteles, a través de cuatro ejes: leer, redactar, expresar y escuchar, tomando en cuenta los ámbitos humano, social y comunicativo, conforme al marco curricular común, en un esquema de interculturalidad, que tiene como objetivo principal, desarrollar entre los estudiantes las capacidades de leer críticamente, argumentar sus ideas, comunicarse en su lengua materna y en una segunda lengua como herramienta del pensamiento lógico que mejora las habilidades de lecto-escritura en los estudiantes, participan docentes y orientadores de los planteles; centros educativos EMSaD y Grupo Colegiado.

6.-Durante el mes de mayo se realizó la certificación electrónica de la permanencia escolar de los 53,307 alumnos con Beca de Oportunidades en los 308 planteles.



El día 06 de junio en el plantel 13 Tuxtla Oriente, se realizó la entrega simbólica de becas PROBEMS (Programa de Becas de Educación Media Superior) que forman parte del Programa Nacional de Becas de Educación Media Superior; a la fecha en el Colegio son beneficiados con este apoyo 11,282 alumnos.

Periodo Julio a Septiembre.

7.-El Colegio de Bachilleres de Chiapas, para dar cumplimiento al propósito de promover la participación de los alumnos y docentes en distintas actividades de ciencia y tecnología y en coordinación con otras instituciones lleva a cabo en el mes de septiembre el concurso de ciencia y tecnología, en tres modalidades 1).- Aparatos de uso didáctico, 2).-Prototipos de aplicación tecnológica y 3).-fotomicrografía, Beneficiando con ello a 2 mil 772 alumnos.

8.-Se lleva a cabo la realización de la Evaluación Nacional de logro Académico (ENLACE 2014), la cual evalúa el grado de dominio de comprensión lectora y habilidad matemática de los alumnos y esta dirigida a jóvenes que cursan el último grado de bachillerato beneficiando con esto a 23 mil 549 estudiantes.

9.-Con el propósito de promover el desarrollo educativo institucional a través del reconocimiento y estímulo a la calidad, dedicación y permanencia del educador cobachense, en el ejercicio de la docencia, en el mes de agosto la Comisión Estatal de Evaluación del programa Estímulo al Desempeño Académico, inició la evaluación de los expedientes de 2 mil 163 participantes, de los cuales 1 mil 879 son docentes, 127

[Handwritten signature]



Orientadores Educativos; 157 Promotores Culturales y Deportivos.

Periodo de Octubre a Diciembre

10.-Con la finalidad de dar seguimiento a los talleres de habilidades lingüística y el taller de lengua o lenguas se aplicó la cedula de seguimiento a docentes para conocer la operatividad y avance de los mismos, beneficiando con ello a 378 docentes.

11.-Uno de los propósitos fundamentales del colegio de bachilleres de Chiapas es el de fomentar en su alumnado la participación en distintas actividades de ciencia y tecnología, por lo que en el mes de octubre se realizaron nueve concursos regionales, con el propósito de obtener a los mejores representantes, obteniendo a 81 alumnos beneficiados.



12.-En el mes de octubre se llevo a cabo el torneo local de robótica, en el cual los alumnos ponen en practica sus conocimientos de

física y matemáticas, lo anterior para seleccionar a los que nos representaran en el evento mundial a realizarse en el mes de abril del 2015, de este torneo salieron seleccionados 6 alumnos.

4. PERTINENCIA DE PLANES Y PROGRAMAS DE ESTUDIO

Propiciar el desarrollo de proyectos y sistemas académicos que permita planear y evaluar la pertinencia de planes y programas de estudio.

En el periodo de Octubre a Diciembre

El colegio de bachilleres promueve capacitaciones para la realización de la evaluación curricular la cual consiste en la

aplicación de encuestas a los alumnos, para ser evaluados y dictaminados.

1.- Por lo que en el mes de octubre se evaluo el componente propedéutico beneficiando a 13 mil 252 alumnos de los planteles 01 tuxtla teran, 13 tuxtla oriente, 33 polyforum, 35 tuxtla norte, 145 tuxtla sur y

2.-En el mes de noviembre se evaluo la capacitación para el trabajo de los planteles 06 reforma, 11 san cristobal, 58 sancristobal norte, 08 tapachula, 10 comitan. Beneficiando a 8 mil 846 alumnos.

3.-Con el objetivo de sensibilizar a los docentes para señalar la importancia de la evaluación en su practica , y con el fin de fortalecer la calidad educativa de acuerdo al modelo educativo con enfoque en competencias y así priorizar el interés por la planeación, desarrollo y evaluación del aprendizaje del alumno, por lo que en el mes de diciembre se llevo a cabo el foro de experiencias exitosas "Alcances y Retos de la Evaluación Basada en Competencias", beneficiándose con dicho foro a 427 docentes.

5. FORTALECIMIENTO Y MANTENIMIENTO A LA INFRAESTRUCTURA Y EQUIPAMIENTO

Fortalecer la infraestructura institucional.


El Colegio de Bachilleres de Chiapas, tiene como uno de sus objetivos principales brindar mayor y mejor cobertura en materia de infraestructura.

1.-Por lo que durante en el periodo de abril a junio se realizaron actividades de mantenimiento a la infraestructura de las oficinas de la Dirección General, las Coordinaciones Centro Fraylesca, Centro Norte y Almacén beneficiando a 1200 Servidores Públicos.

Handwritten signature

Así también se realizó mantenimiento al mobiliario y equipo diverso en oficinas centrales y en los planteles 06 Reforma, 35 Tuxtla Norte 56 Ixtacomitan, 59 Pantelho, 75 Rayón, 76 Ixhuatan, 124 Pueblo Nuevo Sitala, 134 San Cayetano, 141 Rincón Chamula, 166 Adolfo López Mateos, 234 Tuxtla Plan de Ayala beneficiando con ello a 3700 alumnos y 240 servidores públicos.

De igual forma como fortalecimiento a la infraestructura se realizó mantenimiento en muros, columnas plafones y trabes en interiores y exteriores del aula digital de los planteles 01 Tuxtla Teran, 02 Escuintla, 03 Cacahoatan, 04 Pijijiapa, 05 Huehuetan, 08 Tapachula, 10 Comitán de Domínguez, 11 San Cristóbal 29 Unión Juárez, 33 Polyforum, 35 Tuxtla Norte, 51 Guadalupe Victoria, 58 San Cristóbal Norte y 115 La Cascada, 49 Ocozocoautla, beneficiando a 8 mil 836 Alumnos.



2.-A fin de fortalecer el equipamiento de aulas educativas para el desarrollo de actividades de enseñanza-

aprendizaje, se entregaron 4,000 sillas de paleta a 84 Centros de EMSaD de las 9 Coordinaciones de Zona beneficiando a 4 mil alumnos.

Periodo de Octubre a Diciembre

3.-Como parte del mantenimiento que se realiza al mobiliario y equipo e infraestructura, y de acuerdo a las solicitudes recibidas se realizó mantenimiento a diversas áreas de oficinas centrales así como a diversos planteles beneficiando con ello a 3987 servidores públicos.

4.-Se realiza la gestión y distribución de materiales, insumos, reactivos, aparatos,

equipos y mobiliarios para los planteles multidisciplinarios, teniendo como propósito fundamental el de dotar de lo necesario a los laboratorios, para que los alumnos y docentes realicen de manera adecuada las actividades experimentales de ciencias naturales y así poner en práctica los conocimientos adquiridos en clase, con lo anterior son beneficiados 58 mil 106 alumnos y 732 docentes.

5.-En cuanto al tema de informática, el colegio gestiona proyectos de "Modernización tecnológica del Colegio de Bachilleres de Chiapas", el cual consiste en la adquisición de un software el cual proporciona una serie de actualizaciones y protección en seguridad contra virus, esto contribuye a mantener a la vanguardia, seguridad, eficiencia y calidad de los bienes informáticos del colegio, así también contribuyen a la modernización del parque informático de oficinas centrales y coordinaciones de zona, lo cual consolida la infraestructura y robustecimiento de la red de telecomunicaciones.

dichos proyectos beneficia a 88 mil 296 alumnos, dichos proyectos.

6.- ACTIVIDADES CIVICAS, CULTURALES Y DEPORTIVAS

Motivar a los alumnos a participar en eventos deportivos, cívicos y culturales; Regionales y Estatales.

1.-Del 6 al 10 de Enero, el COBACH en colaboración con el Instituto Mexicano del Seguro Social, llevo a cabo la campaña "Mídete en el Trabajo" a personal administrativo de Dirección General, donde se realizaron tomas de Presión Arterial, Peso, Talla, Índice de Masa Corporal, Glucosa, Colesterol y Triglicéridos; todo esto con el fin de prevenir, así como identificar oportunamente Enfermedades Crónico - Degenerativas y sus factores de riesgo, beneficiando con ello a 116 servidores públicos de esta institución

2.-El día 20 de marzo del año en curso, se llevo a cabo el Mega Simulacro Estatal 2014,



organizado por el Instituto de Protección Civil para el Manejo Integral de Riesgos de Desastres de Chiapas; actividad donde el Colegio de Bachilleres de Chiapas, participo activamente con sus 308 Planteles, Centros de Servicio de EMSaD, Coordinaciones de Zona y Dirección General, donde todos ellos en punto de las 12:00 horas del día señalado, realizaron la evacuación de las instalaciones por la hipótesis de un sismo de 7.9 grados con epicentro en las costas de Chiapas. Beneficiando de manera directa a 98,802 alumnos.

3.-Durante los meses de abril y mayo, se realizo la supervisión de instalaciones de los planteles 08 Tapachula, 04 Pijijiapan, 68 Sabanilla, 16 Ocosingo, 07 Palenque y 10 Comitán de Domínguez, en materia de salud y protección civil; se verifican 21 cafeterías, puntos de reunión, instalaciones eléctricas y de gas, para que estos cumplan con las Normas Oficiales Mexicanas; se beneficiaron un total de 27,843 alumnos, 180 docentes y 75 administrativos.

*En el mes de abril se apoyo en materia de protección civil al Encuentro Académico, Cultural y Deportivo fase Regional de la Coordinación Centro Norte, resultando beneficiados a 585 alumnos, 35 docentes y 20 administrativos; así mismo se doto de apoyo logístico y en materia de protección civil, en la recepción de documentos para el servicio nacional docente, que se llevo a cabo en las instalaciones de Oficinas Centrales del COBACH; resultando beneficiados 24 administrativos de la Dirección Académica, que realizaron la recepción de documentos.

*Se realizo el taller en materia de Protección Civil, durante los meses de abril, mayo y junio, dirigido a los responsables de las Unidades Internas de Protección civil de los 308 Planteles y EMSaD de las Nueve Coordinaciones de Zona, siendo beneficiados 308 servidores públicos quienes tienen la función de responsables de las brigadas.

*Así mismo, se llevo a cabo la campaña de acreditación de Planteles 100% libres de Humo

de Tabaco en los 7 Planteles de Tuxtla Gutiérrez y en 1 plantel de cada Coordinación de Zona, teniendo hasta el momento la acreditación por parte de la Secretaria de Salud del Estado, de los Planteles 01 Terán, 13 Tuxtla Oriente, 33 Polyforum, 35 Tuxtla Norte, 145 Tuxtla Sur, 234 Tuxtla Plan de Ayala y 236 Tuxtla Poniente; a los cuales se les entregara la constancia emitida por la Secretaria de Salud. Por estas actividades se lograron beneficiar a 25,165 alumnos, 205 docentes y 145 administrativos.

4.-Derivado de la conmemoración de la "INDEPENDENCIA DE MEXICO", se realizan los desfiles conmemorativos el 16 de septiembre, en



el cual tuvieron participación la banda de guerra, la escolta del plantel 57 San Juan Chamula, así como los banderines y sus asesores y personal de apoyo que asistieron a dicho evento, teniendo un total de participantes beneficiado de 128 alumnos, 5 asesores y 17 administrativos.

5.-Tomando en cuenta uno de los 8 objetivos de Desarrollo del Milenio; Educar con Responsabilidad Ambiental atiende en especial el objetivo número 7: "Garantizar el sustento del medio ambiente, respondiendo a las necesidades humanas presentes, sin destruir la capacidad del medio ambiente para su regeneración y el sustento de las generaciones futuras".

La tarea visionada por el Gobernador del Estado Manuel Velasco Coello, El 5 de febrero de 2013, fecha en que se oficializó el programa

Educación con Responsabilidad Ambiental; marcó el inicio de una nueva cultura de la educación en Chiapas, que tiene como objetivo contribuir en la construcción de una participación amigable con los entornos natural y social.

Dentro de sus cuatro ejes rectores, invitan a las instituciones de educación media superior, en dos de ejes, 1.-Certificación de escuelas saludables y sustentables (ESyS) y 2.-materiales educativos.

La Certificación de Escuelas Saludables y Sustentables, tienen como propósito reconocer el trabajo, la experiencia y la suma de esfuerzos de las comunidades educativas en la realización de proyectos saludables y sustentables que impacten en su entorno inmediato.



Derivado de lo anterior el colegio de bachilleres de Chiapas ingresa al proceso de certificación de 48 planteles los cuales vienen trabajando en Brigadas Ecológicas Juveniles, y para lo cual personal del area de ERA de la Secretaria de Educación capacito a 54 docentes, para beneficio de 14 mil 320 alumnos.

6.-Del 15 a 26 de septiembre se llevo a cabo la dotación de material de curación para primeros auxilios a los 308 planteles, beneficiando a 85 mil 107 alumnos y 2 mil 333 servidores públicos.

*En materia de protección civil se apoyo durante la Jornada academica del 14 al 18 de

julio beneficiando a 1 mil 062 docentes y 38 servidores públicos.

*Del 18 al 27 de agosto se apoyo en la recepción de documentación de aspirantes a docentes beneficiando a 300 docentes .

*El 18 de septiembre se apoyo durante el evento "LO QUE DE VERDAD IMPORTA" beneficiando a 3 mil alumnos.

*Del 22 al 26 de septiembre en coordinación con la secretaria de salud, el colegio de bachilleres lleva a cavo la semana nacional de salud del adolescente, donde se levaron a cabo conferencias de prevención de infecciones de transmisión sexual, VIH/SIDA,embarazo no deseado, actividades que se realizaron en el domo del ISSTECH y POLYFORUM



MESOAMERICANO, beneficiando a 1 mil 200 alumnos cobachences.

Periodo de Octubre a Diciembre

7.-Con motivo de la celebración del desfile alusivo a la Revolución Mexicana, llevada a cabo el 20 de Noviembre, el Colegio de Bachilleres de Chiapas, participa con 120 alumnos de la banda de guerra monumental los cuales pertenecen a diversos planteles, así como la participación de la escolta y banderines del plantel 234 Plan de Ayala beneficiando con ello a 120 alumnos, 10 docentes y 3 servidores publicos

8.-Ubicar la Educación Ambiental como uno de los ejes principales en los planteles, posibilita egresar jóvenes responsables y competentes con una cultura ambiental.



Bajo este concepto el colegio logra certificar 15 planteles a nivel nacional por la SEMARNAT como "Escuela Verde", de los cuales 3 alcanzaron el máximo nivel como "LIDER AMBIENTAL", logrando con ello ser los primeros planteles certificados del subsistema medio superior en el estado.

Con respecto al programa Educar con Responsabilidad Ambiental, el colegio certifico como "Escuela Saludable y Sustentable" a 51 planteles, esto se ha logrado en gran medida por los procesos de capacitación en materia ambiental de los docentes quienes han tomado cursos con la temática de cambio climático y agua y educación, por lo que resultan beneficiados 500 alumnos.

9.-Con el propósito de promover las competencias en el alumnado del colegio, se realiza el Concurso de Medio Ambiente en el cual los participantes dan a conocer a través de diversos temas sus inquietudes a cerca del medio ambiente en general, ya sea a través de medios de códigos, en esta ocasión participaron en la modalidad "cine minuto" y "Spot", teniendo la participación de 324 alumnos beneficiados.

10.- En coordinación de la Secretaria de Proteccion Civil, se realizaron simulacros en los planteles 01 teran, 13 tuxtla oriente, 33 polyforum, 35 tuxtla norte, 145 tuxtla sur, 234 plan de Ayala, 236 tuxtla poniente, 20 einte de noviembre, 240 chiapa de corzo, 11san cristobal, 10 comitan, 08 tapachula, 04 pijijiapan, 68 sabanilla, 16 ocosingo, y 07 palenque, beneficiando a 26 mil 315 alumnos y mil 163 servidores publicos.



11.- Con la intención de promover el desarrollo integral de nuestros jóvenes estudiantes se participó en el

XXIII Encuentro Sur Sureste del 11 al 15 de noviembre en Huatulco, Oaxaca; 153 jóvenes

cobachenses compitieron con sus similares de Oaxaca, Guerrero, Veracruz, Tabasco, Yucatán, Campeche y Quintana Roo obteniendo 9 medallas de oro, 6 de plata y 20 de bronce, haciendo un total de 35 medallas.

El secretario de Educación en el estado, Ricardo Aguilar Gordillo, encabezó la ceremonia de abanderamiento, Por su parte, el director general del Cobach, José Antonio Aguilar Meza, agradeció el respaldo que brinda el gobernador Manuel Velasco Coello al Cobach como un compromiso de su gobierno; asimismo, reconoció el desempeño de los maestros, promotores culturales y entrenadores deportivos que se refleja en el aprovechamiento escolar del alumnado.

Cabe destacar que asesores, coordinadores regionales, personal de apoyo y de protección civil forman parte de la delegación Chiapas en la vigésimo tercera edición de esta justa académica, cultural y deportiva juvenil, en este encuentro fueron beneficiados 210 alumnos y 90 docentes.

12.-Dentro del compromiso que tiene el colegio de bachilleres ce Chiapas con los jóvenes estudiantes, en el mes de octubre se realizo la entrega de material deportivo dotando de balones a los 331 planteles, beneficiando con ello a 83 mil 771 alumnos y 1740 ase sores paraescolares logrando con esto el objetivo de fomentar el deporte.

7.- VINCULACIÓN Y GESTIÓN CON LOS DIFERENTES SECTORES QUE INTEGRAN LA SOCIEDAD

Propiciar las relaciones interinstitucionales con los diversos sectores de la sociedad nacional y extranjera.

1.-Con el objetivo de establecer lineamientos para la realización de programas de colaboración académica, investigación, prestación de servicios, y obtención de descuentos en colegiaturas, que contribuyan a elevar la calidad de los servicios del Colegio de

Bachilleres de Chiapas, esta institución signó convenios de colaboración con:

En el periodo de Enero a marzo

a).-Universidad Valle del Grijalva campus Tuxtla para fortalecer la profesionalización y actualización de sus trabajadores con estudios de posgrado, el cual beneficiará de manera directa a los trabajadores docentes y administrativos que deseen continuar con sus estudios a nivel licenciatura y posgrado.

b).- Instituto de Capacitación y Vinculación Tecnológica (ICATECH), para coordinar esfuerzos en el logro de objetivos institucionales, a través de la implementación de diversos programas de capacitación.

c).- Instituto de Estudios de Posgrado (IEP), con el propósito de otorgar becas y apoyos económicos en maestrías en docencia, así como diplomados en educación ambiental dirigidos para docentes y personal administrativo.

d).-Instituto de Educación para Adultos (IEA), con la finalidad de promover y organizar acciones para la operación del programa de la educación de adultos, con el objetivo de proporcionar medios o instrumentos que permitan erradicar el analfabetismo en la entidad.

2.-Considerando que el Colegio está comprometido con sus alumnos interesados en las acciones realizadas para emprender proyectos productivos, en ese sentido en el periodo de enero a marzo se llevaron a cabo 5 supervisiones de los planteles 26 Rio Cháncala, 81 Miguel Hidalgo, 18 San Martin Chamizal, 95 Cenobio Aguilar y 96 Egipto, beneficiando a 600 alumnos.

En el periodo de Abril a Junio:

3.-Se realizaron 19 supervisiones de proyectos productivos en los planteles 10 Comita, 55 La Gloria, 56 Ixtacomitan, 75 Rayón, 141 Rincón Chamula, 200 Francisco I. Madero, 262 Chihuahua, 129 Las Delicias, 146 Pacayal, 61 Chanal, 257 Nueva América, 259 Los Riegos, 52 Ocoatepec, 88 San José Maspac, 32 San Pedro Buena Vista, 132 Capitán Luis A. Vidal, 181 Guadalupe Victoria, 84 Maravilla Tenejapa, 97 Rio Blanco, beneficiando a 1534 alumnos.

a).-Con el propósito de otorgar becas y apoyos económicos en licenciaturas y maestrías en docencia, para docentes y personal administrativo, se firma convenio con la Escuela Bancaria y Comercial, lo anterior para fortalecer conocimientos y técnicas de trabajo y/o estudios que permitan lograr un mejor desarrollo y una competitividad laboral.

b).-Como parte de las estrategias que el Colegio de Bachilleres de Chiapas otorga a la comunidad estudiantil, se firma el



convenio de colaboración entre la Fundación Escalera y esta Institución para otorgar descuentos en la inscripción o reinscripción a los 308 planteles mediante vales que solicita el alumno a la fundación cada vez que se requiera realizar el pago de reinscripción, inscripción o el pago de la ficha de ingreso al Cobach.

c).-Firma de Convenio de Colaboración con el Instituto de Formación Académica del Centro y Sureste SC, esto con la finalidad de otorgar becas y apoyos económicos en licenciaturas y maestrías en docencia, para docentes y personal administrativo, lo anterior para fortalecer conocimientos y técnicas de trabajo y/o estudios que permitan lograr un mejor desarrollo y una competitividad laboral.



d).-El 19 de mayo se llevo a cabo la firma de Convenios con empresas de servicios, Ópticas Express, con el Dentista Ulises Constantino Calcáneo (Dentco), con

Ginecontrol Dr. Zeferino Peña, con el Hotel María Eugenia y Ópticas Aguilar con el objetivo de otorgar, beneficios y descuentos exclusivos a favor de todos los trabajadores y familiares de éste Colegio de Bachilleres de Chiapas.

En el periodo de Julio a Septiembre



4.-Durante este periodo se realizaron 14 supervisiones a los proyectos productivos en los planteles 04

pijiapan, 31 alvaro obregón, 37 la grandeza, 40 felipe carrillo puerto, 48 metapa, 116 julian Grajales, 152 absalon castellanos, 154 hermenegildo galeana, 216 rio guerrero, 224 benito juarez, 258 nueva Morelia, 264 las rosas, 266 amatitlan, 306 el lebrero, beneficiando a 523 alumnos.

a).- Durante el tercer trimestre del año 2014 se firmaron diferentes convenios de colaboración interinstitucional que permitirán ampliar los beneficios otorgados a alumnos y trabajadores cobachenses

- * Convenio con Ópticas Arboledas
- * Convenio con Ópticas Solé
- * Convenio con la Universidad San Marcos
- * Convenio con la Universidad del Sur
- * Convenio de Colaboración con el Dentista Dr. César Lester Malpica Ortíz
- * Convenio con la Óptica CB I de la Dra. Esther Amalia espadas Farias y Óptica CB II del Dr. Carlos Leopoldo Courtois Ballestero
- * Convenio de colaboración con la

Fundación Española "Lo que de verdad importa", representada por la directora Latinoamericana Carolina Barrantes Guzón.

Periodo de Octubre a Diciembre

Dando continuidad al programa de supervisión de proyectos productivos, en este periodo se realizaron 20 visitas de supervisión en los planteles 74 julian Grajales, 12 san jose pathuitz, 113 ignacio Zaragoza, 209 ubilio garcia, 304 roberto barrios, 09 playas de catazaja, 163 agua blanca serranía, 38 suclumpa, 248 emiliano zapata, 185 santo domingo, 191 cintalapa, 156 el corralito, 137 chalam, 134 san Cayetano, 300 san pedro pedernal, 204 sabojitle jotoaquil, 66 el limar, 183 pamal navil, 98 jet-ja, 104 guadalupe paxila. Beneficiando a 631 alumnos

Durante el periodo en mención se realizaron firmas de convenios interinstitucionales con la finalidad de continuar apoyando a los trabajadores del colegio asi como a sus familiares directos, por lo que se signo convenios con:

- *Universidad de Estudios Superiores de Tuxtla, S.C.
- *Promotora de Investigación y Educación Superior del Sureste . S.C
- *Instituto de Profesionalización del Servidor Público del Gobierno del Estado de Chiapas.

8.- PROFESIONALIZACIÓN DEL PERSONAL DE APOYO Y ASISTENCIA A LA EDUCACION

Fortalecer las competencias del personal coadyuvante en el desarrollo educativo.

El colegio de bachilleres de Chiapas, con el objetivo es promover la profesionalización que propicie la formación, actualización y evaluación del personal docente, directivo y de apoyo técnico pedagógico; en el campo de las

competencias y en las diferentes áreas del conocimiento; con el propósito de estimular el desarrollo profesional de los docentes en la educación en competencias y en el marco del Servicio Profesional Docente; además de impulsar la capacitación permanente de los docentes y directivos, para mejorar la comprensión del modelo educativo, la innovación pedagógica y didáctica, así como el manejo de las tecnologías de la información con fines educativos; propiciar el desarrollo integral y armónico de las capacidades afectivas, sociales, físicas y cognitivas del personal académico, que se vea reflejado en una mejor calidad de educación.



Obteniendo como resultado de la jornada académica a 85 mil alumnos, 2 mil 210 profesores y 527 servidores públicos beneficiados

Periodo de Octubre a Diciembre

Con el objetivo de proporcionar al personal administrativo los recursos necesarios en términos de conocimiento, habilidades y actitudes par un mejor desempeño de sus actividades, en el mes de octubre se realizo la "Jornada Administrativa", impartíéndose la magna conferencia titulada "Educar para Trascender", posteriormente se asignaron diversas sedes en donde se impartieron diferentes cursos.



En ese tenor se llevó a cabo del 14 al 18 de julio del año en curso, la jornada academica en horario matutino y vespertino, con un total de 40 horas de capacitación, en las sedes Centro Fraylesca:

- Planteles 13
- tuxtla oriente, 33
- polyforum, 145
- tuxtla sur, y
- Plantel 44
- Villaflores.
- Centro Norte:



Plantel 42 Juárez Costa: Plantel 08 Tapachula. Istmo Costa: Plantel 04 Pijijiapan. Altos: Plantel 11 San Cristóbal. Sierra Fronteriza: Plantel 10 Comitán. Selva: Plantel 45 Altamirano. Selva Norte: Plantel 25 Chilón y Norte: Plantel 07 Palenque.

JORNADA ADMINISTRATIVA	
CURSOS	INSCRITOS
INTERACTIVIDAD DEL CAPITAL HUMANO	245
ESTRATEGIA DEL PERSONAL EN EL TRABAJO	280
SINERGIA LABORAL	245
COMPETENCIA COMUNICATIVA	245
INFORMATICA APLICADA A LOS PROCESOS ADMVOS	280
TOTAL	1295

Teniendo un total de 1295 servidores públicos beneficiados

9.- EVALUACIÓN INSTITUCIONAL

Diagnosticar las fortalezas y debilidades del COBACH a través del seguimiento a las



evaluaciones del Sistema Nacional de Bachillerato (SNB) y seguimiento de nuestras actividades sustantivas.

1.-En cumplimiento del acuerdo secretarial 442 por el que se establece el Sistema Nacional de Bachillerato (SNB), como requisito indispensable para cumplir con el 5° nivel de concreción de la Reforma Integral de Educación Media Superior, refiriéndose al trabajo académico en el aula, en el mes de julio se llevó a cabo el diagnóstico a planteles aspirantes al ingreso al Sistema Nacional de Bachillerato (SNB): 09 Catazajá, 24 Teopisca, 41 Buenos Aires y 56 Ixtacomitán.

La incorporación de los planteles al SNB exige realizar evaluaciones integrales, que van desde la revisión del modelo educativo, infraestructura de centros educativos, apoyos y servicios académicos que se proporciona a los estudiantes, bajo la Coordinación del Consejo Para la Evaluación de la Educación del Tipo Medio Superior (COPEEMS).

Periodo de Octubre a Diciembre

2.- Destacando la importancia que tiene, la planeación y el programa operativo anual (POA), se realiza la integración de los documentos que plasman las actividades que las áreas y coordinaciones realizaran para el ejercicio 2015, señalando también que derivado de dichos documentos se integra el "Anteproyecto 2015" mismo que se captura a través del Sistema Integral de Administración Hacendaria, bajo el marco de la Normatividad Establecida.

La incorporación de los planteles al Sistema Nacional de Bachillerato(SNB) exige realizar evaluaciones integrales, que van desde la revisión del modelo educativo, infraestructura de centros educativos, apoyos y servicios académicos que oferta el plantel bajo la coordinación del consejo para la evaluación de la educación del tipo medio superior

(COPEEMS) y en cumplimiento al acuerdo secretarial número 442 de la Secretaría de Educación Pública que establece el marco de la diversidad, para avanzar en la educación con pertinencia, así como lograr el libre tránsito de los estudiantes entre subsistemas y contar con una certificación nacional, el Colegio de Bachilleres de Chiapas

3.-Con los planteles 50 Independencia; 07 Palenque, 57 Chamula,09 Catazaja, en el que se realizan actividades de evaluación "in situ" a dichos planteles.

4.-Con los planteles 24 Teopica, 41 Buenos Aires y 56 Ixtacomitan se concluyo el proceso de ingreso al SNB ; previa a la evaluación que realizará el Consejo para la Evaluación de la Educación del tipo Medio Superior (COPEEMS), En ambos procesos se beneficiaron a 4204 alumnos.

Lic. Elías Maza Toledo

Director de Planeación y Evaluación Institucional

C.P. José Antonio Aguilar Meza

Director General